



**SURAT PENGESAHAN DAFTAR ISIAN PELAKSANAAN ANGGARAN (SP-DIPA) INDUK
TAHUN ANGGARAN 2022
NOMOR : SP DIPA-067.11-0/2022**



A. DASAR HUKUM :

1. UU No. 17 Tahun 2003 tentang Keuangan Negara.
2. UU No. 1 Tahun 2004 tentang Perbendaharaan Negara.
3. UU No. 6 Tahun 2021 tentang APBN TA 2022

B. DENGAN INI DISAHKAN ALOKASI ANGGARAN UNTUK :

- | | | |
|--------------------------------|---|---|
| 1. KEMENTERIAN NEGARA/ LEMBAGA | : | 067 KEMENTERIAN DESA, PEMBANGUNAN DAERAH TERTINGGAL DAN TRANSMIGRASI |
| 2. UNIT ORGANISASI | : | 067.11 BADAN PENGEMBANGAN DAN INFORMASI DESA, DAERAH TERTINGGAL, DAN TRANSMIGRASI |
| 3. PAGU | : | Rp.99.189.667.000
(SEMBILAN PULUH SEMBILAN MILIAR SERATUS DELAPAN PULUH SEMBILAN JUTA ENAM RATUS ENAM PULUH TUJUH RIBU RUPIAH) |

C. PERNYATAAN SYARAT DAN KETENTUAN(DISCLAIMER) :


1. DIPA Induk yang telah disahkan ini lebih lanjut dituangkan kedalam DIPA Petikan untuk masing-masing Satker.
2. Pengesahan DIPA Induk sekaligus merupakan pengesahan DIPA Petikan.
3. DIPA Induk tidak berfungsi sebagai dasar pelaksanaan kegiatan atau dasar pencairan dana/pengesahan bagi Bendahara Umum Negara/Kuasa Bendahara Umum Negara.
4. Rencana Penarikan Dana dan Perkiraan Penerimaan yang tercantum dalam Halaman III DIPA Induk merupakan akumulasi rencana Penarikan Dana dan Perkiraan Penerimaan dari seluruh satker.
5. Tanggung jawab terhadap kebenaran alokasi yang tertuang dalam DIPA Induk sepenuhnya berada pada Pengguna Anggaran/Kuasa Pengguna Anggaran.
6. DIPA Induk ini berlaku sejak tanggal 1 Januari 2022 sampai dengan 31 Desember 2022.

Jakarta, 17 November 2021
A.N. MENTERI KEUANGAN
DIREKTUR JENDERAL ANGGARAN

ISA RACHMATARWATA
NIP.196612301991021001



**DAFTAR ISIAN PELAKSANAAN ANGGARAN (DIPA) INDUK
TAHUN ANGGARAN 2022
NOMOR : DIPA-067.11-0/2022**



DS:4765-0073-5811-4133

I. INFORMASI KINERJA DAN ANGGARAN PROGRAM

Halaman : 1 dari 4

A. IDENTITAS UNIT :

1. KEMENTERIAN NEGARA / LEMBAGA	: 067	KEMENTERIAN DESA, PEMBANGUNAN DAERAH TERTINGGAL DAN TRANSMIGRASI
2. UNIT ORGANISASI	: 11	BADAN PENGEMBANGAN DAN INFORMASI DESA, DAERAH TERTINGGAL, DAN TRANSMIGRASI
3. PAGU	: Rp.99.189.667.000	(SEMBILAN PULUH SEMBILAN MILIAR SERATUS DELAPAN PULUH SEMBILAN JUTA ENAM RATUS ENAM PULUH TUJUH RIBU RUPIAH)

B. KETERKAITAN DENGAN PROGRAM, SASARAN STRATEGIS K/L, FUNGSI, DAN PRIORITAS PEMBANGUNAN DALAM RKP :

(dalam ribuan rupiah)

1. PROGRAM	: 067.11.CT	Program Daerah Tertinggal, Kawasan Perbatasan, Perdesaan, dan Transmigrasi	27.402.905
	: 067.11.WA	Program Dukungan Manajemen	71.786.762
2. SASARAN STRATEGIS K/L	: 01	Berkembangnya status pembangunan desa	
	: 02	Meningkatnya status perkembangan Kawasan Perdesaan	
	: 03	Menurunnya angka kemiskinan	
	: 04	Terevitalisasinya Badan Usaha Milik Desa (BUM Desa)	
	: 05	Terevitalisasinya Badan Usaha Milik Desa Bersama (Bumdesma)	
	: 06	Meningkatnya investasi produk unggulan perdesaan mendukung transformasi ekonomi	
	: 07	Meningkatnya status perkembangan Kawasan Transmigrasi yang direvitalisasi	
	: 08	Berkurangnya jumlah daerah tertinggal	
	: 09	Menurunnya penduduk miskin di daerah tertinggal	
	: 10	Meningkatnya rata-rata IPM di daerah Tertinggal	
	: 11	Meningkatnya kapasitas SDM desa dan perdesaan daerah tertinggal dan transmigrasi	
	: 12	Meningkatnya kualitas reformasi birokrasi dan kapasitas organisasi	
	: 13	Meningkatnya pengawasan, pengendalian dan akuntabilitas aparatur yang baik serta aturan yang efektif	
	: 14	Meningkatnya kualitas implementasi kebijakan yang berbasis pada ilmu pengetahuan, inovasi, serta data dan informasi dalam keterpaduan rencana untuk meningkatkan daya saing pembangunan desa, perdesaan, daerah tertinggal dan transmigrasi	
3. FUNGSI	: 06	PERUMAHAN DAN FASILITAS UMUM	99.189.667
SUB FUNGSI	: 0690	PERUMAHAN DAN FASILITAS UMUM LAINNYA	99.189.667
4. PRIORITAS NASIONAL	: 05	Memperkuat Infrastruktur untuk Mendukung Pengembangan Ekonomi dan Pelayanan Dasar	10.000.000
NON PRIORITAS NASIONAL	:		89.189.667



**DAFTAR ISI PELAKSANAAN ANGGARAN (DIPA) INDUK
TAHUN ANGGARAN 2022
NOMOR : DIPA-067.11-0/2022**



DS:4765-0073-5811-4133

I. INFORMASI KINERJA DAN ANGGARAN PROGRAM


C. RINCIAN KINERJA PROGRAM DAN KEGIATAN :

(dalam ribuan rupiah)

KODE	PROGRAM / SASARAN PROGRAM / INDIKATOR KINERJA PROGRAM / OUTPUT PROGRAM / KEGIATAN / INDIKATOR KINERJA KEGIATAN	VOLUME / SATUAN	ALOKASI DANA
067.11.CT	Program Daerah Tertinggal, Kawasan Perbatasan, Perdesaan, dan Transmigrasi		27.402.905
SP01	Terpenuhinya indeks desa yang berkembang dan mandiri		
SP14	Tersedianya dokumen kebijakan dan perencanaan pembangunan perdesaan, inovasi, serta data dan informasi		
IKP01	Persentase produk atau dokumen perencanaan Pembangunan Perdesaan, Daerah Tertinggal dan Transmigrasi yang diimplementasikan	100 Persen (%)	
IKP03	Indeks Penerapan Sistem Pemerintahan Berbasis Elektronik (SPBE)	3 Indeks	
IKP04	Persentase dokumen kebijakan Pengembangan Kreativitas dan Inovasi, Teknologi Tepat Guna, dan Teknologi Digital yang diimplementasikan	85 Persen (%)	
IKP05	Persentase Kebutuhan Data dan Informasi Desa, Pembangunan Daerah Tertinggal dan Transmigrasi yang terpenuhi	75 Persen (%)	
IKP06	Persentase desa yang mendapatkan layanan data dan sistem informasi yang terintegrasi	100 Persen (%)	
SP98	Hapus		
OP01	Desa dan Perdesaan yang dibangun		20.000.000
6477	Penguatan Pemerintahan dan Pembangunan Desa (P3PD) Pengembangan Kebijakan Pembangunan Desa, Daerah Tertinggal, dan Transmigrasi		20.000.000
02.01	Persentase desa yang mendapatkan layanan data dan sistem informasi yang terintegrasi	80 Persen (%)	
OP05	Rencana induk dan rencana keterpaduan pembangunan desa, daerah tertinggal dan transmigrasi		4.402.905
6466	Keterpaduan Rencana Pembangunan Desa, Daerah Tertinggal, dan Transmigrasi		4.402.905
OP06	Kajian kebijakan pembangunan dan pengembangan daya saing, serta teknologi dan inovasi yang diterapkan di Desa, Daerah Tertinggal, dan Transmigrasi		3.000.000



**DAFTAR ISIAN PELAKSANAAN ANGGARAN (DIPA) INDUK
TAHUN ANGGARAN 2022
NOMOR : DIPA-067.11-0/2022**



DS:4765-0073-5811-4133

I. INFORMASI KINERJA DAN ANGGARAN PROGRAM


C. RINCIAN KINERJA PROGRAM DAN KEGIATAN :

(dalam ribuan rupiah)

KODE	PROGRAM / SASARAN PROGRAM / INDIKATOR KINERJA PROGRAM / OUTPUT PROGRAM / KEGIATAN / INDIKATOR KINERJA KEGIATAN	VOLUME / SATUAN	ALOKASI DANA
6465	Pengembangan Kebijakan, Daya Saing, Teknologi dan Inovasi Desa, Daerah Tertinggal, dan Transmigrasi		3.000.000
OP08	Data dan informasi pembangunan Desa dan Perdesaan, Daerah Tertinggal, dan Transmigrasi		
067.11.WA	Program Dukungan Manajemen		71.786.762
SP02	Meningkatnya layanan sarana dan prasarana dan layanan pengadaan		
SP22	Tersedianya dokumen kebijakan dan perencanaan pembangunan desa, daerah tertinggal, dan transmigrasi, inovasi, serta data dan informasi		
IKP01	Persentase produk ataudokumen perencanaan Pembangunan Perdesaan, Daerah Tertinggal dan Transmigrasi yang diimplementasikan	100 Persen (%)	
IKP02	Jumlah rekomendasi hasil kajian yang diimplementasikan oleh unit kerja	80 Dokumen	
IKP03	Indeks Penerapan Sistem Pemerintahan Berbasis Elektronik (SBPE)	3 Indeks	
IKP04	Persentase dokumen kebijakan Pengembangan Kreativitas dan Inovasi, Teknologi Tepat Guna, dan Teknologi Digital yang diimplementasikan	85 Persen (%)	
IKP05	Persentase Kebutuhan Data dan Informasi Desa, Pembangunan Daerah Tertinggal dan Transmigrasi yang terpenuhi	75 Persen (%)	
IKP06	Persentase desa yang mendapatkan layanan data dan sistem informasi yang terintegrasi	100 Persen (%)	
SP23	Terwujudnya Badan Pengembangan dan Informasi Desa, Daerah Tertinggal, dan Transmigrasi yang bersih, akuntabel dan berkinerja tinggi		
IKP01	Nilai SAKIP Badan Pengembangan dan Informasi Desa, Daerah Tertinggal, dan Transmigrasi	100 Nilai	
SP24	Meningkatnya kualitas reformasi birokrasi dan kapasitas organisasi Badan Pengembangan dan Informasi Desa, Daerah Tertinggal, dan Transmigrasi		
IKP01	Persentase Nilai Hasil Penilaian Mandiri Pelaksanaan Reformasi Birokrasi (PMPRB) di Badan Pengembangan dan Informasi Desa, Daerah Tertinggal, dan Transmigrasi	84 Persen (%)	



**DAFTAR ISI AN PELAKSANAAN ANGGARAN (DIPA) INDUK
TAHUN ANGGARAN 2022
NOMOR : DIPA-067.11-0/2022**



DS:4765-0073-5811-4133

I. INFORMASI KINERJA DAN ANGGARAN PROGRAM

Halaman : 4 dari 4

C. RINCIAN KINERJA PROGRAM DAN KEGIATAN :

(dalam ribuan rupiah)

KODE	PROGRAM / SASARAN PROGRAM / INDIKATOR KINERJA PROGRAM / OUTPUT PROGRAM / KEGIATAN / INDIKATOR KINERJA KEGIATAN	VOLUME / SATUAN	ALOKASI DANA
OP08	Layanan data dan informasi Pembangunan Desa dan Perdesaan, Pembangunan Daerah Tertinggal dan Transmigrasi		5.000.000
5479	Pengelolaan Data dan Informasi Internal		5.000.000
OP14	Layanan Dukungan Manajemen dan Teknis Lainnya yang baik		66.786.762
6458	Dukungan Manajemen Eselon I Badan Pengembangan dan Informasi Desa, Daerah Tertinggal, dan Transmigrasi		66.786.762

KETENTUAN

DIPA Induk ini dituangkan lebih lanjut ke dalam DIPA Petikan dan DIPA Petikan dimaksud berlaku sebagai dokumen pelaksanaan kegiatan Satker.


Jakarta, 17 November 2021

A.n. Menteri Desa, Pembangunan Daerah Tertinggal, dan Transmigrasi
Sekretaris Jenderal Kementerian Desa PDTT

Taufik Madjid, S.Sos., M.Si.
NIP 197107011999031013



**DAFTAR ISI AN PELAKSANAAN ANGGARAN (DIPA) INDUK
TAHUN ANGGARAN 2022
NOMOR : DIPA-067.11-0/2022**



DS:4765-0073-5811-4133

II. RINCIAN ALOKASI ANGGARAN PER SATKER

A. IDENTITAS UNIT :

1. KEMENTERIAN NEGARA / LEMBAGA : 067 KEMENTERIAN DESA, PEMBANGUNAN DAERAH TERTINGGAL DAN TRANSMIGRASI
2. UNIT ORGANISASI : 067.11 BADAN PENGEMBANGAN DAN INFORMASI DESA, DAERAH TERTINGGAL, DAN TRANSMIGRASI
3. PAGU : Rp.99.189.667.000
(SEMBILAN PULUH SEMBILAN MILIAR SERATUS DELAPAN PULUH SEMBILAN JUTA ENAM RATUS ENAM PULUH TUJUH RIBU RUPIAH)

B. RINCIAN ALOKASI ANGGARAN PER SATKER

(dalam ribuan rupiah)

NO	KODE	PROGRAM / PROPINSI / SATKER / SUMBER DANA	KP KD DK TP UB	JENIS BELANJA				PAGU/TARGET PENDAPATAN	TERCATAT
				PEGAWAI	BARANG	MODAL	BANTUAN SOSIAL		
1	2	3	4	5	6	7	8	9=5+6+7+8	10
	067.11.CT	Program Daerah Tertinggal, Kawasan Perbatasan, Perdesaan, dan Transmigrasi		0	27.402.905	0	0	27.402.905	0
	01	DKI JAKARTA		0	27.402.905	0	0	27.402.905	0
	670892	BADAN PENGEMBANGAN DAN INFORMASI DESA, DAERAH TERTINGGAL, DAN TRANSMIGRASI	KP	0	27.402.905	0	0	27.402.905	0
	A00	RM		0	7.402.905	0	0	7.402.905	0
	B13	PLN		0	20.000.000	0	0	20.000.000	0
	067.11.WA	Program Dukungan Manajemen		28.735.375	42.626.945	424.442	0	71.786.762	0
	01	DKI JAKARTA		28.735.375	42.626.945	424.442	0	71.786.762	0
	670892	BADAN PENGEMBANGAN DAN INFORMASI DESA, DAERAH TERTINGGAL, DAN TRANSMIGRASI	KP	28.735.375	42.626.945	424.442	0	71.786.762	0
	A00	RM		28.735.375	42.626.945	424.442	0	71.786.762	0
		TOTAL		28.735.375	70.029.850	424.442	0	99.189.667	0
		RM		28.735.375	50.029.850	424.442	0	79.189.667	0
		PLN		0	20.000.000	0	0	20.000.000	0
		PENDAPATAN						0	

KETENTUAN

DIPA Induk ini dituangkan lebih lanjut ke dalam DIPA Petikan dan DIPA Petikan dimaksud berlaku sebagai dokumen pelaksanaan kegiatan Satker.


Jakarta, 17 November 2021

A.n. Menteri Desa, Pembangunan Daerah Tertinggal, dan Transmigrasi
Sekretaris Jenderal Kementerian Desa PDTT

Taufik Madjid, S.Sos., M.Si.
NIP 197107011999031013



**DAFTAR ISI AN PELAKSANAAN ANGGARAN (DIPA) INDIK
TAHUN ANGGARAN 2022
NOMOR : DIPA-067.11-0/2022**



DS:4765-0073-5811-4133

III. RENCANA PENARIKAN DANA DAN PERKIRAAN PENERIMAAN

Halaman : 1 dari 1

A. IDENTITAS UNIT :

1. KEMENTERIAN NEGARA / LEMBAGA : 067 KEMENTERIAN DESA, PEMBANGUNAN DAERAH TERTINGGAL DAN TRANSMIGRASI
2. UNIT ORGANISASI : 067.11 BADAN PENGEMBANGAN DAN INFORMASI DESA, DAERAH TERTINGGAL, DAN TRANSMIGRASI
3. PAGU : Rp.99.189.667.000
(SEMBILAN PULUH SEMBILAN MILIAR SERATUS DELAPAN PULUH SEMBILAN JUTA ENAM RATUS ENAM PULUH TUJUH RIBU RUPIAH)

B. RENCANA PER PROGRAM

(dalam ribuan rupiah)

NO	KODE	URAIAN PROGRAM	PAGU	JANUARI	PEBRUARI	MARET	APRIL	MEI	JUNI	JULI	AGUSTUS	SEPTEMBER	OKTOBER	NOPEMBER	DESEMBER
1	067.11.C	Program Daerah Tertinggal, Kawasan Perbatasan, Perdesaan, dan Transmigrasi RENCANA PENARIKAN DANA	27.402.905	49.499	89.499	499.659	778.288	912.246	1.069.982	1.247.554	1.517.047	11.725.210	4.383.164	2.809.966	2.320.791
2	067.11.W	Program Dukungan Manajemen RENCANA PENARIKAN DANA	71.786.762	3.883.540	4.185.331	3.837.379	5.870.859	7.600.910	5.101.402	7.577.713	5.367.583	5.848.629	6.810.387	6.437.498	9.265.530
		TOTAL RENCANA PENARIKAN DANA	99.189.667	3.933.039	4.274.830	4.337.039	6.649.147	8.513.155	6.171.384	8.825.267	6.884.630	17.573.839	11.193.551	9.247.465	11.586.321
		TOTAL PERKIRAAN / TARGET PENDAPATAN	0	0	0	0	0	0	0	0	0	0	0	0	0

Jakarta, 17 November 2021

A.n. Menteri Desa, Pembangunan Daerah Tertinggal, dan Transmigrasi
Sekretaris Jenderal Kementerian Desa PDTT

Taufik Madjid, S.Sos., M.Si.
NIP 197107011999031013



**SURAT PENGESAHAN DAFTAR ISIAN PELAKSANAAN ANGGARAN (SP-DIPA) INDUK
TAHUN ANGGARAN 2022
NOMOR : SP DIPA-067.09-0/2022**



A. DASAR HUKUM :

1. UU No. 17 Tahun 2003 tentang Keuangan Negara.
2. UU No. 1 Tahun 2004 tentang Perbendaharaan Negara.
3. UU No. 6 Tahun 2021 tentang APBN TA 2022

B. DENGAN INI DISAHKAN ALOKASI ANGGARAN UNTUK :

- | | | |
|--------------------------------|---|--|
| 1. KEMENTERIAN NEGARA/ LEMBAGA | : | 067 KEMENTERIAN DESA, PEMBANGUNAN DAERAH TERTINGGAL DAN TRANSMIGRASI |
| 2. UNIT ORGANISASI | : | 067.09 BADAN PENGEMBANGAN SUMBER DAYA MANUSIA DAN PEMBERDAYAAN MASYARAKAT DESA, DAERAH |
| 3. PAGU | : | Rp.1.804.740.505.000
(SATU TRILIUN DELAPAN RATUS EMPAT MILIAR TUJUH RATUS EMPAT PULUH JUTA LIMA RATUS LIMA RIBU RUPIAH) |

C. PERNYATAAN SYARAT DAN KETENTUAN(DISCLAIMER) :

1. DIPA Induk yang telah disahkan ini lebih lanjut dituangkan kedalam DIPA Petikan untuk masing-masing Satker.
2. Pengesahan DIPA Induk sekaligus merupakan pengesahan DIPA Petikan.
3. DIPA Induk tidak berfungsi sebagai dasar pelaksanaan kegiatan atau dasar pencairan dana/pengesahan bagi Bendahara Umum Negara/Kuasa Bendahara Umum Negara.
4. Rencana Penarikan Dana dan Perkiraan Penerimaan yang tercantum dalam Halaman III DIPA Induk merupakan akumulasi rencana Penarikan Dana dan Perkiraan Penerimaan dari seluruh satker.
5. Tanggung jawab terhadap kebenaran alokasi yang tertuang dalam DIPA Induk sepenuhnya berada pada Pengguna Anggaran/Kuasa Pengguna Anggaran.
6. DIPA Induk ini berlaku sejak tanggal 1 Januari 2022 sampai dengan 31 Desember 2022.

Jakarta, 17 November 2021
A.N. MENTERI KEUANGAN
DIREKTUR JENDERAL ANGGARAN

ISA RACHMATARWATA
NIP.196612301991021001



**DAFTAR ISIAN PELAKSANAAN ANGGARAN (DIPA) INDUK
TAHUN ANGGARAN 2022
NOMOR : DIPA-067.09-0/2022**



I. INFORMASI KINERJA DAN ANGGARAN PROGRAM

A. IDENTITAS UNIT :

1. KEMENTERIAN NEGARA / LEMBAGA	: 067	KEMENTERIAN DESA, PEMBANGUNAN DAERAH TERTINGGAL DAN TRANSMIGRASI
2. UNIT ORGANISASI	: 09	BADAN PENGEMBANGAN SUMBER DAYA MANUSIA DAN PEMBERDAYAAN MASYARAKAT DESA, DAERAH
3. PAGU	: Rp.1.804.740.505.000	(SATU TRILIUN DELAPAN RATUS EMPAT MILIAR TUJUH RATUS EMPAT PULUH JUTA LIMA RATUS LIMA RIBU RUPIAH)

B. KETERKAITAN DENGAN PROGRAM, SASARAN STRATEGIS K/L, FUNGSI, DAN PRIORITAS PEMBANGUNAN DALAM RKP :

(dalam ribuan rupiah)

1. PROGRAM	: 067.09.CT	Program Daerah Tertinggal, Kawasan Perbatasan, Perdesaan, dan Transmigrasi	1.675.250.000
	: 067.09.WA	Program Dukungan Manajemen	129.490.505
2. SASARAN STRATEGIS K/L	: 01	Berkembangnya status pembangunan desa	
	: 02	Meningkatnya status perkembangan Kawasan Perdesaan	
	: 03	Menurunnya angka kemiskinan	
	: 04	Terevitalisasinya Badan Usaha Milik Desa (BUM Desa)	
	: 05	Terevitalisasinya Badan Usaha Milik Desa Bersama (Bumdesma)	
	: 06	Meningkatnya investasi produk unggulan perdesaan mendukung transformasi ekonomi	
	: 07	Meningkatnya status perkembangan Kawasan Transmigrasi yang direvitalisasi	
	: 08	Berkurangnya jumlah daerah tertinggal	
	: 09	Menurunnya penduduk miskin di daerah tertinggal	
	: 10	Meningkatnya rata-rata IPM di daerah Tertinggal	
	: 11	Meningkatnya kapasitas SDM desa dan perdesaan daerah tertinggal dan transmigrasi	
	: 12	Meningkatnya kualitas reformasi birokrasi dan kapasitas organisasi	
	: 13	Meningkatnya pengawasan, pengendalian dan akuntabilitas aparatur yang baik serta aturan yang efektif	
	: 14	Meningkatnya kualitas implementasi kebijakan yang berbasis pada ilmu pengetahuan, inovasi, serta data dan informasi dalam keterpaduan rencana untuk meningkatkan daya saing pembangunan desa, perdesaan, daerah tertinggal dan transmigrasi	
3. FUNGSI	: 06	PERUMAHAN DAN FASILITAS UMUM	1.574.634.989
SUB FUNGSI	: 0690	PERUMAHAN DAN FASILITAS UMUM LAINNYA	1.574.634.989
FUNGSI	: 10	PENDIDIKAN	230.105.516
SUB FUNGSI	: 1090	PENDIDIKAN DAN KEBUDAYAAN LAINNYA	230.105.516
4. PRIORITAS NASIONAL	: 03	Meningkatkan Sumber Daya Manusia Berkualitas dan Berdaya Saing	70.222.368
NON PRIORITAS NASIONAL	:		1.734.518.137



**DAFTAR ISI PELAKSANAAN ANGGARAN (DIPA) INDUK
TAHUN ANGGARAN 2022
NOMOR : DIPA-067.09-0/2022**



I. INFORMASI KINERJA DAN ANGGARAN PROGRAM

C. RINCIAN KINERJA PROGRAM DAN KEGIATAN :

(dalam ribuan rupiah)

KODE	PROGRAM / SASARAN PROGRAM / INDIKATOR KINERJA PROGRAM / OUTPUT PROGRAM / KEGIATAN / INDIKATOR KINERJA KEGIATAN	VOLUME / SATUAN	ALOKASI DANA
067.09.CT	Program Daerah Tertinggal, Kawasan Perbatasan, Perdesaan, dan Transmigrasi		1.675.250.000
SP01	Terpenuhinya indeks desa yang berkembang dan mandiri		
SP13	Meningkatnya SDM Aparatur dan SDM Desa, Daerah Tertinggal dan Transmigrasi yang berintegritas dan berkompeten		
IKP01	Tingkat kepuasan stakeholders terhadap layanan penyelenggaraan peningkatan kapasitas pegawai dan SDM Desa, Daerah Tertinggal dan Transmigrasi	4 Skor	
IKP02	Tingkat kepuasan stakeholders terhadap hasil layanan penyelenggaraan peningkatan kapasitas pegawai dan SDM Desa, Daerah Tertinggal dan Transmigrasi	4 Skor	
IKP03	Persentase Tenaga Pendamping Profesional yang Berkinerja Baik	100 Persen (%)	
IKP04	Persentase Kader Pemberdayaan Masyarakat Perdesaan yang Mampu Melakukan Pendampingan Masyarakat Perdesaan	85 Persen (%)	
SP18	Meningkatnya SDM Aparatur dan SDM Desa, Daerah Tertinggal dan Transmigrasi yang berintegritas dan berkompeten		
OP01	Desa dan Perdesaan yang dibangun		69.000.000
6476	Penguatan Pemerintahan dan Pembangunan Desa (P3PD) Pelatihan Sumber Daya Manusia Desa, Daerah Tertinggal, dan Transmigrasi		69.000.000
01.01	Persentase SDM penggiat/kader desa yang mendapatkan sertifikat pelatihan	90 Persen (%)	
02.01	Jumlah bahan kebijakan dan regulasi Pengembangan Pemberdayaan Masyarakat Desa, Daerah Tertinggal, dan Transmigrasi	5 Dokumen	
03.01	Jumlah Orang yang mengakses Platform Akademi Desa 4.0	30.000 Orang	
04.01	Persentase Tenaga Pendamping Profesional yang terkontrak untuk melakukan pendampingan	97 Persen (%)	
04.02	Persentase pendamping desa yang bersertifikat mengikuti peningkatan kapasitas	25 Persen (%)	
04.03	Jumlah pendamping desa yang bersertifikasi	2.500 Orang	
04.04	Persentase pendamping desa dan perdesaan dengan kinerja baik	100 Persen (%)	
05.01	Jumlah bahan kebijakan dan regulasi Pengembangan Pemberdayaan Masyarakat Desa, Daerah Tertinggal, dan Transmigrasi	5 Dokumen	
OP07	Sumber Daya Manusia Desa, Daerah Tertinggal, dan Transmigrasi yang memiliki kapasitas kompetensi		1.606.250.000



**DAFTAR ISIAN PELAKSANAAN ANGGARAN (DIPA) INDUK
TAHUN ANGGARAN 2022
NOMOR : DIPA-067.09-0/2022**



I. INFORMASI KINERJA DAN ANGGARAN PROGRAM

C. RINCIAN KINERJA PROGRAM DAN KEGIATAN :

(dalam ribuan rupiah)

KODE	PROGRAM / SASARAN PROGRAM / INDIKATOR KINERJA PROGRAM / OUTPUT PROGRAM / KEGIATAN / INDIKATOR KINERJA KEGIATAN	VOLUME / SATUAN	ALOKASI DANA
6467	Pengembangan Sumber Daya Manusia dan Pemberdayaan Masyarakat Desa, Daerah Tertinggal, dan Transmigrasi		31.615.011
01.01	Persentase SDM penggiat/ kader desa yang mendapatkan sertifikat pelatihan	70 Persentase (%)	
02.01	Jumlah bahan kebijakan dan regulasi Pelatihan Sumber Daya Manusia Desa, Daerah Tertinggal, Dan Transmigrasi	6 Dokumen	
03.01	Jumlah Orang yang mengakses Platform Akademi Desa 4.0	30000 Orang	
04.01	Persentase Tenaga Pendamping Profesional yang terkontrak untuk melakukan pendampingan	97 Persen (%)	
04.02	Persentase pendamping desa yang bersertifikat mengikuti peningkatan kapasitas	25 Persen (%)	
04.03	Jumlah pendamping desa yang bersertifikasi	2.500 Orang	
04.04	Persentase pendamping desa dan perdesaan dengan kinerja baik	100 Persen (%)	
05.01	Jumlah bahan kebijakan dan regulasi Pengembangan Pemberdayaan Masyarakat Desa, Daerah Tertinggal, dan Transmigrasi	5 Dokumen	
6608	Pengembangan Pemberdayaan Masyarakat Desa, Daerah Tertinggal dan Transmigrasi		1.574.634.989
067.09.WA	Program Dukungan Manajemen		129.490.505
SP01	Meningkatnya SDM Aparatur dan SDM Desa, Daerah Tertinggal dan Transmigrasi yang berintegritas dan berkompeten		
SP02	Meningkatnya layanan sarana dan prasarana dan layanan pengadaan		
SP03	Terwujudnya Kementerian Desa, PDT dan Transmigrasi yang efektif dan efisien		
SP04	Terwujudnya pelayanan publik Kementerian Desa, PDT dan Transmigrasi yang berkualitas		



**DAFTAR ISI PELAKSANAAN ANGGARAN (DIPA) INDUK
TAHUN ANGGARAN 2022
NOMOR : DIPA-067.09-0/2022**



I. INFORMASI KINERJA DAN ANGGARAN PROGRAM


C. RINCIAN KINERJA PROGRAM DAN KEGIATAN :

(dalam ribuan rupiah)

KODE	PROGRAM / SASARAN PROGRAM / INDIKATOR KINERJA PROGRAM / OUTPUT PROGRAM / KEGIATAN / INDIKATOR KINERJA KEGIATAN	VOLUME / SATUAN	ALOKASI DANA
SP06	Terwujudnya Kementerian Desa, PDT dan Transmigrasi yang bersih, akuntabel dan berkinerja tinggi		
SP18	Meningkatnya SDM Aparatur dan SDM Desa, Daerah Tertinggal dan Transmigrasi yang berintegritas dan berkompeten		
IKP01	Tingkat Kepuasan Stakeholder Terhadap Hasil Layanan Penyelenggaraan Peningkatan Kapasitas Pegawai dan SDM Desa, Daerah Tertinggal dan Transmigrasi	3 Skor	
IKP02	Tingkat kepuasan stakeholders terhadap hasil layanan penyelenggaraan peningkatan kapasitas pegawai dan SDM Desa, Daerah Tertinggal, dan Transmigrasi	4 Skor	
IKP03	Persentase Tenaga Pendamping Profesional yang berkinerja baik	100 Persen (%)	
IKP04	Persentase Kader Pemberdayaan Masyarakat Perdesaan yang mampu melakukan pendampingan masyarakat perdesaan	85 Persen (%)	
SP19	Meningkatnya SDM Aparatur Pejabat Fungsional Tertentu yang kompeten sesuai dengan kebijakan dan regulasi yang ditetapkan		
IKP01	Persentase pejabat fungsional tertentu yang kompeten sesuai dengan kebijakan dan regulasi yang ditetapkan	10 Persen (%)	
SP20	Terwujudnya Badan Pengembangan SDM dan Pemberdayaan Masyarakat Desa, Daerah Tertinggal, dan Transmigrasi yang bersih, akuntabel dan berkinerja tinggi		
IKP01	Nilai SAKIP Badan Pengembangan SDM dan Pemberdayaan Masyarakat Desa, Daerah Tertinggal, dan Transmigrasi	80 Nilai SAKIP	
SP21	Meningkatnya kualitas reformasi birokrasi dan kapasitas organisasi Badan Pengembangan SDM dan Pemberdayaan Masyarakat Desa, Daerah Tertinggal, dan Transmigrasi		
IKP01	Persentase Nilai Hasil Penilaian Mandiri Pelaksanaan Reformasi Birokrasi (PMPRB) di Badan Pengembangan SDM dan Pemberdayaan Masyarakat Desa, Daerah Tertinggal, dan Transmigrasi	84 Persen (%)	
OP12	Layanan pelatihan pegawai Aparatur Sipil Negara dan pembinaan jabatan fungsional yang baik		12.000.000
6460	Pelatihan dan Pembinaan Pegawai Aparatur Sipil Negara		12.000.000
01.01	Persentase SDM Aparatur yang mengikuti Pelatihan Struktural /Fungsional yang lulus dan bersertifikat	27.20 Persen (%)	
01.02	Persentase SDM Aparatur yang mengikuti Pelatihan Teknis yang Lulus dan Bersertifikat	9.07 Persen (%)	
02.01	Jumlah bahan kebijakan dan regulasi Pelatihan Pegawai Aparatur Sipil Negara Kementerian yang disusun	8 Dokumen	
03.01	Jumlah Bahan Kebijakan dan/atau Regulasi Pengembangan Profesi Fungsional Tertentu yang Disusun	8 Persen (%)	
04.01	Persentase Pejabat Fungsional Tertentu yang Tersertifikasi	100 Persen (%)	
04.02	Persentase Pejabat Fungsional Tertentu yang Ditingkatkan Kapasitasnya	75 Persen (%)	



**DAFTAR ISIAN PELAKSANAAN ANGGARAN (DIPA) INDUK
TAHUN ANGGARAN 2022
NOMOR : DIPA-067.09-0/2022**



DS:2320-4024-7752-2570

I. INFORMASI KINERJA DAN ANGGARAN PROGRAM

C. RINCIAN KINERJA PROGRAM DAN KEGIATAN :

(dalam ribuan rupiah)

KODE	PROGRAM / SASARAN PROGRAM / INDIKATOR KINERJA PROGRAM / OUTPUT PROGRAM / KEGIATAN / INDIKATOR KINERJA KEGIATAN	VOLUME / SATUAN	ALOKASI DANA
OP14	Layanan Dukungan Manajemen dan Teknis Lainnya yang baik		117.490.505
6459	Dukungan Manajemen Eselon I Badan Pengembangan Sumber Daya Manusia dan Pemberdayaan Masyarakat Desa, Daerah Tertinggal, dan Transmigrasi		117.490.505
01.01	Persentase Nilai Hasil Penilaian Mandiri Pelaksanaan Reformasi Birokrasi (PMPRB) di Badan Pengembangan SDM	84 Persen (%)	
01.02	Persentase Pejabat Pimpinan Tinggi dan Pejabat Administrasi di lingkungan Badan Pengembangan SDM dan Pemberdayaan Masyarakat yang mengikuti pengembangan kompetensi per tahun	85 Persen (%)	
01.03	Persentase Pejabat fungsional di lingkungan Badan Pengembangan SDM dan Pemberdayaan Masyarakat yang mengikuti pengembangan kompetensi per tahun	85 Persen (%)	
02.01	Opini atas Pengendalian internal atas Laporan Keuangan dan BMN Badan Pengembangan SDM dan Pemberdayaan Masyarakat berdasarkan Standar Akuntansi Pemerintah (SAP) dari hasil evaluasi Aparat Pengawas Intern Pemerintah (APIP)/Tim Penilai PIPK UKE I	PIE Opini	
02.02	Nilai SAKIP Badan Pengembangan Sumber Daya Manusia dan Pemberdayaan Masyarakat Desa, Daerah Tertinggal, dan Transmigrasi	92 Nilai	
02.03	Nilai Kinerja atas Pelaksanaan Rencana Kerja dan Anggaran Badan Pengembangan Sumber Daya Manusia dan Pemberdayaan Masyarakat Desa, Daerah Tertinggal, dan Transmigrasi	90 Nilai	
02.04	Nilai atas Indikator Kinerja Pelaksanaan Anggaran Badan Pengembangan SDM dan Pemberdayaan Masyarakat	93 Nilai	
02.05	Tingkat penerapan pengendalian intern Badan Pengembangan SDM dan Pemberdayaan Masyarakat	3 Level	
03.01	Tingkat kepuasan aparatur lingkup Badan Pengembangan Sumber Daya Manusia dan Pemberdayaan Masyarakat Desa, Daerah Tertinggal, dan Transmigrasi Atas Pelayanan Teknis dan Dukungan Manajemen	4 Nilai	
04.01	Jumlah Bahan Kebijakan dan Regulasi Badan Pengembangan Sumberdaya Manusia dan Pemberdayaan Masyarakat Desa, Daerah Tertinggal dan Transmigrasi yang Ditetapkan pada Tahun yang Bersangkutan	5 Dokumen	

KETENTUAN

DIPA Induk ini dituangkan lebih lanjut ke dalam DIPA Petikan dan DIPA Petikan dimaksud berlaku sebagai dokumen pelaksanaan kegiatan Satker.

Jakarta, 17 November 2021

a.n. Menteri Desa, Pembangunan Daerah Tertinggal, dan Transmigrasi
Kepala Badan Pengembangan SDM dan Pemberdayaan Masyarakat Desa, DTT

Prof. Dr. Luthfiah Nurlaela, M.Pd.
NIP 196610181992032003



DAFTAR ISI ANGGARAN PELAKSANAAN (DIPA) INDIK
TAHUN ANGGARAN 2022
NOMOR : DIPA-067.09-0/2022



II. RINCIAN ALOKASI ANGGARAN PER SATKER

A. IDENTITAS UNIT :

1. KEMENTERIAN NEGARA / LEMBAGA : 067 KEMENTERIAN DESA, PEMBANGUNAN DAERAH TERTINGGAL DAN TRANSMIGRASI
2. UNIT ORGANISASI : 067.09 BADAN PENGEMBANGAN SUMBER DAYA MANUSIA DAN PEMBERDAYAAN MASYARAKAT DESA, DAERAH
3. PAGU : Rp.1.804.740.505.000
(SATU TRILIUN DELAPAN RATUS EMPAT MILIAR TUJUH RATUS EMPAT PULUH JUTA LIMA RATUS LIMA RIBU RUPIAH)

B. RINCIAN ALOKASI ANGGARAN PER SATKER

(dalam ribuan rupiah)

NO	KODE	PROGRAM / PROPINSI / SATKER / SUMBER DANA	KP KD DK TP UB	JENIS BELANJA				PAGU/TARGET PENDAPATAN	TERCATAT
				PEGAWAI	BARANG	MODAL	BANTUAN SOSIAL		
1	2	3	4	5	6	7	8	9=5+6+7+8	10
	067.09.CT	Program Daerah Tertinggal, Kawasan Perbatasan, Perdesaan, dan Transmigrasi		0	1.675.250.000	0	0	1.675.250.000	1.000.000
	01	DKI JAKARTA		0	1.650.950.000	0	0	1.650.950.000	1.000.000
	350475	BADAN PENGEMBANGAN SUMBER DAYA MANUSIA DAN PEMBERDAYAAN MASYARAKAT DESA,	KP	0	1.648.500.000	0	0	1.648.500.000	1.000.000
	A00	RM		0	1.579.500.000	0	0	1.579.500.000	1.000.000
	B23	PLN		0	69.000.000	0	0	69.000.000	0
	350481	BALAI BESAR PELATIHAN DAN PEMBERDAYAAN MASYARAKAT DESA, DAERAH TERTINGGAL,	KP	0	2.450.000	0	0	2.450.000	0
	A00	RM		0	2.450.000	0	0	2.450.000	0
	04	DI YOGYAKARTA		0	2.300.000	0	0	2.300.000	0
	350482	BALAI BESAR PELATIHAN DAN PEMBERDAYAAN MASYARAKAT DESA, DAERAH TERTINGGAL,	KD	0	2.300.000	0	0	2.300.000	0
	A00	RM		0	2.300.000	0	0	2.300.000	0
	09	RIAU		0	3.000.000	0	0	3.000.000	0
	350486	BALAI PELATIHAN DAN PEMBERDAYAAN MASYARAKAT DESA, DAERAH TERTINGGAL, DAN	KD	0	3.000.000	0	0	3.000.000	0
	A00	RM		0	3.000.000	0	0	3.000.000	0
	15	KALIMANTAN SELATAN		0	3.000.000	0	0	3.000.000	0
	350484	BALAI PELATIHAN DAN PEMBERDAYAAN MASYARAKAT DESA, DAERAH TERTINGGAL, DAN	KD	0	3.000.000	0	0	3.000.000	0
	A00	RM		0	3.000.000	0	0	3.000.000	0
	19	SULAWESI SELATAN		0	3.200.000	0	0	3.200.000	0
	350483	BALAI PELATIHAN DAN PEMBERDAYAAN MASYARAKAT DESA, DAERAH TERTINGGAL, DAN	KD	0	3.200.000	0	0	3.200.000	0
	A00	RM		0	3.200.000	0	0	3.200.000	0

KETENTUAN

DIPA Induk ini dituangkan lebih lanjut ke dalam DIPA Petikan dan DIPA Petikan dimaksud berlaku sebagai dokumen pelaksanaan kegiatan Satker.



DAFTAR ISIAN PELAKSANAAN ANGGARAN (DIPA) INDUK
TAHUN ANGGARAN 2022
NOMOR : DIPA-067.09-0/2022



II. RINCIAN ALOKASI ANGGARAN PER SATKER

A. IDENTITAS UNIT :

1. KEMENTERIAN NEGARA / LEMBAGA : 067 KEMENTERIAN DESA, PEMBANGUNAN DAERAH TERTINGGAL DAN TRANSMIGRASI
2. UNIT ORGANISASI : 067.09 BADAN PENGEMBANGAN SUMBER DAYA MANUSIA DAN PEMBERDAYAAN MASYARAKAT DESA, DAERAH
3. PAGU : Rp.1.804.740.505.000
(SATU TRILIUN DELAPAN RATUS EMPAT MILIAR TUJUH RATUS EMPAT PULUH JUTA LIMA RATUS LIMA RIBU RUPIAH)

B. RINCIAN ALOKASI ANGGARAN PER SATKER

(dalam ribuan rupiah)

NO	KODE	PROGRAM / PROPINSI / SATKER / SUMBER DANA	KP KD DK TP UB	JENIS BELANJA				PAGU/TARGET PENDAPATAN	TERCATAT
				PEGAWAI	BARANG	MODAL	BANTUAN SOSIAL		
				51	52	53	57		
1	2	3	4	5	6	7	8	9=5+6+7+8	10
	21	MALUKU		0	3.500.000	0	0	3.500.000	0
	215155	BALAI PELATIHAN DAN PEMBERDAYAAN MASYARAKAT DESA, DAERAH TERTINGGAL, DAN	KD	0	3.500.000	0	0	3.500.000	0
	A00	RM		0	3.500.000	0	0	3.500.000	0
	22	BALI		0	3.000.000	0	0	3.000.000	0
	350485	BALAI PELATIHAN DAN PEMBERDAYAAN MASYARAKAT DESA, DAERAH TERTINGGAL, DAN	KD	0	3.000.000	0	0	3.000.000	0
	A00	RM		0	3.000.000	0	0	3.000.000	0
	25	PAPUA		0	3.800.000	0	0	3.800.000	0
	255164	BALAI PELATIHAN DAN PEMBERDAYAAN MASYARAKAT DESA, DAERAH TERTINGGAL, DAN	KD	0	3.800.000	0	0	3.800.000	0
	A00	RM		0	3.800.000	0	0	3.800.000	0
	26	BENGGULU		0	2.500.000	0	0	2.500.000	0
	350480	BALAI PELATIHAN DAN PEMBERDAYAAN MASYARAKAT DESA, DAERAH TERTINGGAL, DAN	KD	0	2.500.000	0	0	2.500.000	0
	A00	RM		0	2.500.000	0	0	2.500.000	0
	067.09.WA	Program Dukungan Manajemen		64.159.256	62.987.549	2.343.700	0	129.490.505	1.469.941
	01	DKI JAKARTA		34.120.122	40.420.570	1.243.700	0	75.784.392	426.827
	350475	BADAN PENGEMBANGAN SUMBER DAYA MANUSIA DAN PEMBERDAYAAN MASYARAKAT DESA,	KP	28.784.690	36.551.262	1.243.700	0	66.579.652	414.666
	A00	RM		28.784.690	36.551.262	1.243.700	0	66.579.652	414.666
	350481	BALAI BESAR PELATIHAN DAN PEMBERDAYAAN MASYARAKAT DESA, DAERAH TERTINGGAL,	KP	5.335.432	3.869.308	0	0	9.204.740	12.161
	A00	RM		5.335.432	3.869.308	0	0	9.204.740	12.161
	04	DI YOGYAKARTA		7.312.885	3.602.671	0	0	10.915.556	0

KETENTUAN

DIPA Induk ini dituangkan lebih lanjut ke dalam DIPA Petikan dan DIPA Petikan dimaksud berlaku sebagai dokumen pelaksanaan kegiatan Satker.



**DAFTAR ISIAN PELAKSANAAN ANGGARAN (DIPA) INDUK
TAHUN ANGGARAN 2022
NOMOR : DIPA-067.09-0/2022**



DS:2320-4024-7752-2570

II. RINCIAN ALOKASI ANGGARAN PER SATKER

A. IDENTITAS UNIT :

1. KEMENTERIAN NEGARA / LEMBAGA : 067 KEMENTERIAN DESA, PEMBANGUNAN DAERAH TERTINGGAL DAN TRANSMIGRASI
2. UNIT ORGANISASI : 067.09 BADAN PENGEMBANGAN SUMBER DAYA MANUSIA DAN PEMBERDAYAAN MASYARAKAT DESA, DAERAH
3. PAGU : Rp.1.804.740.505.000
(SATU TRILIUN DELAPAN RATUS EMPAT MILIAR TUJUH RATUS EMPAT PULUH JUTA LIMA RATUS LIMA RIBU RUPIAH)

B. RINCIAN ALOKASI ANGGARAN PER SATKER

(dalam ribuan rupiah)

NO	KODE	PROGRAM / PROPINSI / SATKER / SUMBER DANA	KP KD DK TP UB	JENIS BELANJA				PAGU/TARGET PENDAPATAN	TERCATAT
				PEGAWAI	BARANG	MODAL	BANTUAN SOSIAL		
1	2	3	4	5	6	7	8	9=5+6+7+8	10
	350482	BALAI BESAR PELATIHAN DAN PEMBERDAYAAN MASYARAKAT DESA, DAERAH TERTINGGAL,	KD	7.312.885	3.602.671	0	0	10.915.556	0
	A00	RM		7.312.885	3.602.671	0	0	10.915.556	0
	09	RIAU		3.812.924	3.074.031	0	0	6.886.955	0
	350486	BALAI PELATIHAN DAN PEMBERDAYAAN MASYARAKAT DESA, DAERAH TERTINGGAL, DAN	KD	3.812.924	3.074.031	0	0	6.886.955	0
	A00	RM		3.812.924	3.074.031	0	0	6.886.955	0
	15	KALIMANTAN SELATAN		2.095.932	2.925.155	0	0	5.021.087	0
	350484	BALAI PELATIHAN DAN PEMBERDAYAAN MASYARAKAT DESA, DAERAH TERTINGGAL, DAN	KD	2.095.932	2.925.155	0	0	5.021.087	0
	A00	RM		2.095.932	2.925.155	0	0	5.021.087	0
	19	SULAWESI SELATAN		4.636.704	3.518.765	0	0	8.155.469	19.348
	350483	BALAI PELATIHAN DAN PEMBERDAYAAN MASYARAKAT DESA, DAERAH TERTINGGAL, DAN	KD	4.636.704	3.518.765	0	0	8.155.469	19.348
	A00	RM		4.636.704	3.518.765	0	0	8.155.469	19.348
	21	MALUKU		3.151.322	2.402.867	0	0	5.554.189	14.832
	215155	BALAI PELATIHAN DAN PEMBERDAYAAN MASYARAKAT DESA, DAERAH TERTINGGAL, DAN	KD	3.151.322	2.402.867	0	0	5.554.189	14.832
	A00	RM		3.151.322	2.402.867	0	0	5.554.189	14.832
	22	BALI		3.296.154	2.624.418	0	0	5.920.572	0
	350485	BALAI PELATIHAN DAN PEMBERDAYAAN MASYARAKAT DESA, DAERAH TERTINGGAL, DAN	KD	3.296.154	2.624.418	0	0	5.920.572	0
	A00	RM		3.296.154	2.624.418	0	0	5.920.572	0
	25	PAPUA		3.006.392	2.045.957	1.000.000	0	6.052.349	1.008.934
	255164	BALAI PELATIHAN DAN PEMBERDAYAAN MASYARAKAT DESA, DAERAH TERTINGGAL, DAN	KD	3.006.392	2.045.957	1.000.000	0	6.052.349	1.008.934

KETENTUAN

DIPA Induk ini dituangkan lebih lanjut ke dalam DIPA Petikan dan DIPA Petikan dimaksud berlaku sebagai dokumen pelaksanaan kegiatan Satker.



**DAFTAR ISIAN PELAKSANAAN ANGGARAN (DIPA) INDUK
TAHUN ANGGARAN 2022
NOMOR : DIPA-067.09-0/2022**



DS:2320-4024-7752-2570

II. RINCIAN ALOKASI ANGGARAN PER SATKER

A. IDENTITAS UNIT :

1. KEMENTERIAN NEGARA / LEMBAGA : 067 KEMENTERIAN DESA, PEMBANGUNAN DAERAH TERTINGGAL DAN TRANSMIGRASI
2. UNIT ORGANISASI : 067.09 BADAN PENGEMBANGAN SUMBER DAYA MANUSIA DAN PEMBERDAYAAN MASYARAKAT DESA, DAERAH
3. PAGU : Rp.1.804.740.505.000
(SATU TRILIUN DELAPAN RATUS EMPAT MILIAR TUJUH RATUS EMPAT PULUH JUTA LIMA RATUS LIMA RIBU RUPIAH)

B. RINCIAN ALOKASI ANGGARAN PER SATKER

(dalam ribuan rupiah)

NO	KODE	PROGRAM / PROPINSI / SATKER / SUMBER DANA	KP KD DK TP UB	JENIS BELANJA				PAGU/TARGET PENDAPATAN	TERCATAT
				PEGAWAI	BARANG	MODAL	BANTUAN SOSIAL		
1	2	3	4	5	6	7	8	9=5+6+7+8	10
	A00	RM		3.006.392	2.045.957	1.000.000	0	6.052.349	1.008.934
	26	BENGKULU		2.726.821	2.373.115	100.000	0	5.199.936	0
	350480	BALAI PELATIHAN DAN PEMBERDAYAAN MASYARAKAT DESA, DAERAH TERTINGGAL, DAN	KD	2.726.821	2.373.115	100.000	0	5.199.936	0
	A00	RM		2.726.821	2.373.115	100.000	0	5.199.936	0
		TOTAL		64.159.256	1.738.237.549	2.343.700	0	1.804.740.505	2.469.941
		RM		64.159.256	1.669.237.549	2.343.700	0	1.735.740.505	2.469.941
		PLN		0	69.000.000	0	0	69.000.000	0
		PENDAPATAN						0	

KETENTUAN

DIPA Induk ini dituangkan lebih lanjut ke dalam DIPA Petikan dan DIPA Petikan dimaksud berlaku sebagai dokumen pelaksanaan kegiatan Satker.

Jakarta, 17 November 2021

a.n. Menteri Desa, Pembangunan Daerah Tertinggal, dan Transmigrasi
Kepala Badan Pengembangan SDM dan Pemberdayaan Masyarakat Desa, DTT



**DAFTAR ISI AN PELAKSANAAN ANGGARAN (DIPA) INDUK
TAHUN ANGGARAN 2022
NOMOR : DIPA-067.09-0/2022**



DS:2320-4024-7752-2570

III. RENCANA PENARIKAN DANA DAN PERKIRAAN PENERIMAAN

A. IDENTITAS UNIT :

1. KEMENTERIAN NEGARA / LEMBAGA : 067 KEMENTERIAN DESA, PEMBANGUNAN DAERAH TERTINGGAL DAN TRANSMIGRASI
2. UNIT ORGANISASI : 067.09 BADAN PENGEMBANGAN SUMBER DAYA MANUSIA DAN PEMBERDAYAAN MASYARAKAT DESA, DAERAH
3. PAGU : Rp.1.804.740.505.000
(SATU TRILIUN DELAPAN RATUS EMPAT MILIAR TUJUH RATUS EMPAT PULUH JUTA LIMA RATUS LIMA RIBU RUPIAH)

B. RENCANA PER PROGRAM

(dalam ribuan rupiah)

NO	KODE	URAIAN PROGRAM	PAGU	JANUARI	PEBRUARI	MARET	APRIL	MEI	JUNI	JULI	AGUSTUS	SEPTEMBER	OKTOBER	NOPEMBER	DESEMBER
1	067.09.C	Program Daerah Tertinggal, Kawasan Perbatasan, Perdesaan, dan Transmigrasi RENCANA PENARIKAN DANA	1.675.250.000	62.731	1.363.649	3.316.091	131.211.533	131.601.962	131.266.427	132.620.385	180.073.859	380.847.225	129.004.841	132.166.179	321.715.118
2	067.09.W	Program Dukungan Manajemen RENCANA PENARIKAN DANA	129.490.505	7.318.200	10.027.878	9.263.246	11.261.466	11.533.225	11.986.122	12.472.884	12.045.245	11.906.995	10.682.863	10.538.406	10.453.973
TOTAL RENCANA PENARIKAN DANA			1.804.740.505	7.380.931	11.391.528	12.579.337	142.472.999	143.135.187	143.252.549	145.093.269	192.119.105	392.754.220	139.687.705	142.704.585	332.169.090
TOTAL PERKIRAAN / TARGET PENDAPATAN			0	0	0	0	0	0	0	0	0	0	0	0	0

Jakarta, 17 November 2021

a.n. Menteri Desa, Pembangunan Daerah Tertinggal, dan Transmigrasi
Kepala Badan Pengembangan SDM dan Pemberdayaan Masyarakat Desa, DTT



**SURAT PENGESAHAN DAFTAR ISIAN PELAKSANAAN ANGGARAN (SP-DIPA) INDUK
TAHUN ANGGARAN 2022
NOMOR : SP DIPA-067.03-0/2022**



DS:1795-4010-0806-2501

A. DASAR HUKUM :

1. UU No. 17 Tahun 2003 tentang Keuangan Negara.
2. UU No. 1 Tahun 2004 tentang Perbendaharaan Negara.
3. UU No. 6 Tahun 2021 tentang APBN TA 2022

B. DENGAN INI DISAHKAN ALOKASI ANGGARAN UNTUK :

- | | | |
|--------------------------------|---|--|
| 1. KEMENTERIAN NEGARA/ LEMBAGA | : | 067 KEMENTERIAN DESA, PEMBANGUNAN DAERAH TERTINGGAL DAN TRANSMIGRASI |
| 2. UNIT ORGANISASI | : | 067.03 DIREKTORAT JENDERAL PEMBANGUNAN DESA DAN PERDESAAN |
| 3. PAGU | : | Rp.209.867.125.000
(DUA RATUS SEMBILAN MILIAR DELAPAN RATUS ENAM PULUH TUJUH JUTA SERATUS DUA PULUH LIMA RIBU RUPIAH) |

C. PERNYATAAN SYARAT DAN KETENTUAN(DISCLAIMER) :

1. DIPA Induk yang telah disahkan ini lebih lanjut dituangkan kedalam DIPA Petikan untuk masing-masing Satker.
2. Pengesahan DIPA Induk sekaligus merupakan pengesahan DIPA Petikan.
3. DIPA Induk tidak berfungsi sebagai dasar pelaksanaan kegiatan atau dasar pencairan dana/pengesahan bagi Bendahara Umum Negara/Kuasa Bendahara Umum Negara.
4. Rencana Penarikan Dana dan Perkiraan Penerimaan yang tercantum dalam Halaman III DIPA Induk merupakan akumulasi rencana Penarikan Dana dan Perkiraan Penerimaan dari seluruh satker.
5. Tanggung jawab terhadap kebenaran alokasi yang tertuang dalam DIPA Induk sepenuhnya berada pada Pengguna Anggaran/Kuasa Pengguna Anggaran.
6. DIPA Induk ini berlaku sejak tanggal 1 Januari 2022 sampai dengan 31 Desember 2022.

Jakarta, 17 November 2021
A.N. MENTERI KEUANGAN
DIREKTUR JENDERAL ANGGARAN

ISA RACHMATARWATA
NIP.196612301991021001



**DAFTAR ISI PELAKSANAAN ANGGARAN (DIPA) INDUK
TAHUN ANGGARAN 2022
NOMOR : DIPA-067.03-0/2022**



I. INFORMASI KINERJA DAN ANGGARAN PROGRAM

A. IDENTITAS UNIT :

1. KEMENTERIAN NEGARA / LEMBAGA	: 067	KEMENTERIAN DESA, PEMBANGUNAN DAERAH TERTINGGAL DAN TRANSMIGRASI
2. UNIT ORGANISASI	: 03	DIREKTORAT JENDERAL PEMBANGUNAN DESA DAN PERDESAAN
3. PAGU	: Rp.209.867.125.000	(DUA RATUS SEMBILAN MILIAR DELAPAN RATUS ENAM PULUH TUJUH JUTA SERATUS DUA PULUH LIMA RIBU RUPIAH)


B. KETERKAITAN DENGAN PROGRAM, SASARAN STRATEGIS K/L, FUNGSI, DAN PRIORITAS PEMBANGUNAN DALAM RKP :

(dalam ribuan rupiah)

1. PROGRAM	: 067.03.CT	Program Daerah Tertinggal, Kawasan Perbatasan, Perdesaan, dan Transmigrasi	148.250.000
	: 067.03.WA	Program Dukungan Manajemen	61.617.125
2. SASARAN STRATEGIS K/L	: 01	Berkembangnya status pembangunan desa	
	: 02	Meningkatnya status perkembangan Kawasan Perdesaan	
	: 03	Menurunnya angka kemiskinan	
	: 04	Terevitalisasinya Badan Usaha Milik Desa (BUM Desa)	
	: 05	Terevitalisasinya Badan Usaha Milik Desa Bersama (Bumdesma)	
	: 06	Meningkatnya investasi produk unggulan perdesaan mendukung transformasi ekonomi	
	: 07	Meningkatnya status perkembangan Kawasan Transmigrasi yang direvitalisasi	
	: 08	Berkurangnya jumlah daerah tertinggal	
	: 09	Menurunnya penduduk miskin di daerah tertinggal	
	: 10	Meningkatnya rata-rata IPM di daerah Tertinggal	
	: 11	Meningkatnya kapasitas SDM desa dan perdesaan daerah tertinggal dan transmigrasi	
	: 12	Meningkatnya kualitas reformasi birokrasi dan kapasitas organisasi	
	: 13	Meningkatnya pengawasan, pengendalian dan akuntabilitas aparatur yang baik serta aturan yang efektif	
	: 14	Meningkatnya kualitas implementasi kebijakan yang berbasis pada ilmu pengetahuan, inovasi, serta data dan informasi dalam keterpaduan rencana untuk meningkatkan daya saing pembangunan desa, perdesaan, daerah tertinggal dan transmigrasi	
3. FUNGSI	: 06	PERUMAHAN DAN FASILITAS UMUM	209.867.125
SUB FUNGSI	: 0690	PERUMAHAN DAN FASILITAS UMUM LAINNYA	209.867.125
4. PRIORITAS NASIONAL	: 02	Mengembangkan Wilayah untuk Mengurangi Kesenjangan dan Menjamin Pemerataan	107.250.000
PRIORITAS NASIONAL	: 03	Meningkatkan Sumber Daya Manusia Berkualitas dan Berdaya Saing	5.000.000
PRIORITAS NASIONAL	: 06	Membangun Lingkungan Hidup, Meningkatkan Ketahanan Bencana, dan Perubahan Iklim	5.000.000
NON PRIORITAS NASIONAL	:		92.617.125



**DAFTAR ISIAN PELAKSANAAN ANGGARAN (DIPA) INDUK
TAHUN ANGGARAN 2022
NOMOR : DIPA-067.03-0/2022**



I. INFORMASI KINERJA DAN ANGGARAN PROGRAM

C. RINCIAN KINERJA PROGRAM DAN KEGIATAN :

(dalam ribuan rupiah)

KODE	PROGRAM / SASARAN PROGRAM / INDIKATOR KINERJA PROGRAM / OUTPUT PROGRAM / KEGIATAN / INDIKATOR KINERJA KEGIATAN	VOLUME / SATUAN	ALOKASI DANA
067.03.CT	Program Daerah Tertinggal, Kawasan Perbatasan, Perdesaan, dan Transmigrasi		148.250.000
SP01	Terpenuhinya indeks desa yang berkembang dan mandiri		
IKP01	Rata-rata perkembangan indeks Desa Berkembang menjadi Mandiri	0,76 Nilai	
IKP02	Rata-rata perkembangan indeks Desa Tertinggal menjadi Berkembang	0.56 Nilai	
SP02	Terpenuhinya indeks pembangunan kawasan perdesaan yang berkembang, mandiri, dan berdaya saing		
IKP01	Rata-rata perkembangan indeks 10 Kawasan Perdesaan Prioritas Nasional (KPPN) berkembang	23,25 Nilai	
IKP02	Rata-rata perkembangan indeks 47 Kawasan Perdesaan Prioritas Nasional (KPPN) berkembang menjadi mandiri	49,05 Nilai	
IKP03	Rata-rata perkembangan indeks 5 Kawasan Perdesaan Prioritas Nasional (KPPN) mandiri menjadi berdaya saing	73,24 Nilai	
IKP04	Nilai rata-rata indeks perkembangan 30 Kawasan Perdesaan Prioritas Kementerian	54.0 Nilai	
SP03	Menurunnya angka kemiskinan desa		
SP04	Terbangunnya komitmen lintas K/L/D/M dalam Pembangunan desa dan perdesaan		
IKP01	Persentase afirmasi rencana program/kegiatan Unit Kerja Internal Kemendesa PDTT yang dialokasikan di Desa dan Perdesaan sesuai dengan dokumen rencana teknis pembangunan Desa dan Perdesaan	60 Persen (%)	
IKP02	Persentase afirmasi rencana program/kegiatan K/L/D/M yang dialokasikan di Desa dan Perdesaan sesuai dengan dokumen rencana teknis pembangunan Desa dan Perdesaan	60 Persen (%)	
SP06	Terbangunnya komitmen lintas K/L/D/M dalam Pembangunan kawasan perdesaan		
OP01	Desa dan Perdesaan yang dibangun		148.250.000
6468	Pembangunan Desa dan Perdesaan		108.250.000
01.01	Jumlah dokumen rencana teknis Pembangunan Desa dan Perdesaan yang ditetapkan	4 Dokumen	
02.01	Persentase afirmasi rencana program/kegiatan Unit Kerja Internal Kemendesa PDTT yang dialokasikan di desa dan perdesaan sesuai dengan dokumen rencana teknis pembangunan Desa dan Perdesaan	70 Persen (%)	



**DAFTAR ISIAN PELAKSANAAN ANGGARAN (DIPA) INDUK
TAHUN ANGGARAN 2022
NOMOR : DIPA-067.03-0/2022**



I. INFORMASI KINERJA DAN ANGGARAN PROGRAM

C. RINCIAN KINERJA PROGRAM DAN KEGIATAN :

(dalam ribuan rupiah)

KODE	PROGRAM / SASARAN PROGRAM / INDIKATOR KINERJA PROGRAM / OUTPUT PROGRAM / KEGIATAN / INDIKATOR KINERJA KEGIATAN	VOLUME / SATUAN	ALOKASI DANA
	03.01 Jumlah dokumen hasil monitoring dan evaluasi status perkembangan Desa	1 Dokumen	
	04.01 Jumlah dokumen hasil monitoring dan evaluasi status perkembangan Kawasan Perdesaan	1 Dokumen	
	05.01 Jumlah bahan kebijakan dan regulasi Pembangunan Prasarana dan Sarana Desa dan Perdesaan yang ditetapkan	4 Dokumen	
	06.01 Persentase kegiatan pembangunan prasarana dan sarana Desa dan Perdesaan yang sesuai dengan dokumen Perencanaan Teknis pembangunan Prasarana dan Sarana Desa dan Perdesaan dan fungsional	80 Persen (%)	
	07.01 Jumlah bahan kebijakan dan regulasi Pengembangan Sosial Budaya dan Lingkungan Desa dan Perdesaan yang ditetapkan	5 Dokumen	
	08.01 Persentase kegiatan Pengembangan Sosial Budaya dan Lingkungan Desa dan Perdesaan yang bermanfaat bagi masyarakat sesuai dengan dokumen perencanaan teknis Pengembangan Sosial Budaya dan Lingkungan Desa dan Perdesaan	70 Persen (%)	
	09.01 Jumlah bahan kebijakan dan regulasi Pelaksanaan Advokasi dan Kerjasama Desa dan Perdesaan yang ditetapkan	1 Dokumen	
	10.01 Persentase kegiatan pelaksanaan advokasi dan kerjasama desa dan perdesaan yang sesuai dengan dokumen perencanaan teknis pengembangan kerjasama desa dan perdesaan	100 Persen (%)	
	11.01 Persentase desa dan perdesaan yang mendapatkan pendampingan	100 Persen (%)	
	12.01 Jumlah bahan kebijakan dan regulasi Fasilitasi Pemanfaatan Dana Desa yang ditetapkan	3 Dokumen	
	13.01 Persentase desa yang memanfaatkan dana desa sesuai dengan prioritas	100 Persen (%)	
	14.01 Persentase desa yang laporan pemanfaatan dana desanya terpublikasi	100 Persen (%)	
6474	Penguatan Pemerintahan dan Pembangunan Desa (P3PD) Pengembangan Sosial Budaya dan Lingkungan Desa dan Perdesaan		40.000.000
	01.01 Persentase kegiatan Pengembangan Sosial Budaya dan Lingkungan Desa dan Perdesaan yang bermanfaat bagi masyarakat sesuai dengan perencanaan	70 Persen (%)	
067.03.WA	Program Dukungan Manajemen		61.617.125
SP02	Meningkatnya layanan sarana dan prasarana dan layanan pengadaan		



**DAFTAR ISI PELAKSANAAN ANGGARAN (DIPA) INDUK
TAHUN ANGGARAN 2022
NOMOR : DIPA-067.03-0/2022**



I. INFORMASI KINERJA DAN ANGGARAN PROGRAM

C. RINCIAN KINERJA PROGRAM DAN KEGIATAN :

(dalam ribuan rupiah)

KODE	PROGRAM / SASARAN PROGRAM / INDIKATOR KINERJA PROGRAM / OUTPUT PROGRAM / KEGIATAN / INDIKATOR KINERJA KEGIATAN	VOLUME / SATUAN	ALOKASI DANA
SP03	Terwujudnya Kementerian Desa, PDT dan Transmigrasi yang efektif dan efisien		
SP04	Terwujudnya pelayanan publik Kementerian Desa, PDT dan Transmigrasi yang berkualitas		
SP06	Terwujudnya Kementerian Desa, PDT dan Transmigrasi yang bersih, akuntabel dan berkinerja tinggi		
SP11	Meningkatnya kualitas reformasi birokrasi dan kapasitas organisasi Ditjen Pembangunan Desa dan Perdesaan		
IKP01	Persentase Nilai Hasil Penilaian Mandiri Pelaksanaan Reformasi Birokrasi (PMPRB) di Ditjen Pembangunan Desa dan Perdesaan	84 Persen (%)	
OP14	Layanan Dukungan Manajemen dan Teknis Lainnya yang baik		61.617.125
6461	Dukungan Manajemen Eselon I Direktorat Jenderal Pembangunan Desa dan Perdesaan		61.617.125
01.01	Persentase Nilai Hasil Penilaian Mandiri Pelaksanaan Reformasi Birokrasi (PMPRB) di Ditjen Pembangunan Desa dan perdesaan	84 Persen (%)	
01.02	Persentase Pejabat Pimpinan Tinggi dan Pejabat Administrasi di lingkungan Ditjen Pembangunan Desa dan Perdesaan yang mengikuti pengembangan kompetensi per tahun	80 Persen (%)	
01.03	Persentase Pejabat fungsional di lingkungan Ditjen Pembangunan Desa dan Perdesaan yang mengikuti pengembangan kompetensi per tahun	80 Persen (%)	
02.01	Opini atas Penyajian Laporan Keuangan dan BMN Ditjen Pembangunan Desa dan Perdesaan berdasarkan Standar Akuntansi Pemerintah (SAP) dari hasil evaluasi Aparat Pengawas Intern Pemerintah (APIP)/Tim Penilai PIPK UKE I	PIE Opini	
02.02	Nilai SAKIP Ditjen Pembangunan Desa dan Perdesaan	76 Nilai	
02.03	Nilai Kinerja atas Pelaksanaan Rencana Kerja dan Anggaran Ditjen Pembangunan Desa dan Perdesaan	82 Nilai	
02.04	Nilai atas Indikator Kinerja Pelaksanaan Anggaran Direktorat Jenderal Pembangunan Desa dan Perdesaan	93 Nilai	
02.05	Tingkat penerapan pengendalian intern Ditjen Pembangunan Desa dan Perdesaan	3 Nilai	
03.01	Tingkat kepuasan aparatur lingkup Ditjen Pembangunan Desa dan Perdesaan	4 Nilai	
04.01	Jumlah regulasi dan kebijakan pembangunan desa dan perdesaan	5 Dokumen	

Jakarta, 17 November 2021

a.n. Menteri Desa, Pembangunan Daerah Tertinggal, dan Transmigrasi
Direktur Jenderal Pembangunan Desa dan Perdesaan

Sugito, S.Sos., M.H.
NIP 197206021993021001



**DAFTAR ISIAN PELAKSANAAN ANGGARAN (DIPA) INDUK
TAHUN ANGGARAN 2022
NOMOR : DIPA-067.03-0/2022**



DS:1795-4010-0806-2501

I. INFORMASI KINERJA DAN ANGGARAN PROGRAM

KETENTUAN

DIPA Induk ini dituangkan lebih lanjut ke dalam DIPA Petikan dan DIPA Petikan dimaksud berlaku sebagai dokumen pelaksanaan kegiatan Satker.


Jakarta, 17 November 2021

a.n. Menteri Desa, Pembangunan Daerah Tertinggal, dan Transmigrasi
Direktur Jenderal Pembangunan Desa dan Perdesaan

Sugito, S.Sos., M.H.
NIP 197206021993021001



DAFTAR ISIAN PELAKSANAAN ANGGARAN (DIPA) INDUK
TAHUN ANGGARAN 2022
NOMOR : DIPA-067.03-0/2022



DS:1795-4010-0806-2501

II. RINCIAN ALOKASI ANGGARAN PER SATKER

A. IDENTITAS UNIT :

1. KEMENTERIAN NEGARA / LEMBAGA : 067 KEMENTERIAN DESA, PEMBANGUNAN DAERAH TERTINGGAL DAN TRANSMIGRASI
2. UNIT ORGANISASI : 067.03 DIREKTORAT JENDERAL PEMBANGUNAN DESA DAN PERDESAAN
3. PAGU : Rp.209.867.125.000
(DUA RATUS SEMBILAN MILIAR DELAPAN RATUS ENAM PULUH TUJUH JUTA SERATUS DUA PULUH LIMA RIBU RUPIAH)

B. RINCIAN ALOKASI ANGGARAN PER SATKER

(dalam ribuan rupiah)

NO	KODE	PROGRAM / PROPINSI / SATKER / SUMBER DANA	KP KD DK TP UB	JENIS BELANJA				PAGU/TARGET PENDAPATAN	TERCATAT
				PEGAWAI	BARANG	MODAL	BANTUAN SOSIAL		
1	2	3	4	5	6	7	8	9=5+6+7+8	10
	067.03.CT	Program Daerah Tertinggal, Kawasan Perbatasan, Perdesaan, dan Transmigrasi		0	148.250.000	0	0	148.250.000	19.610.000
	01	DKI JAKARTA		0	148.250.000	0	0	148.250.000	19.610.000
	350456	DIREKTORAT JENDERAL PEMBANGUNAN DESA DAN PERDESAAN	KP	0	148.250.000	0	0	148.250.000	19.610.000
	A00	RM		0	108.250.000	0	0	108.250.000	5.210.000
	B13	PLN		0	40.000.000	0	0	40.000.000	14.400.000
	067.03.WA	Program Dukungan Manajemen		30.098.101	29.419.024	2.100.000	0	61.617.125	1.100.000
	01	DKI JAKARTA		30.098.101	29.419.024	2.100.000	0	61.617.125	1.100.000
	350456	DIREKTORAT JENDERAL PEMBANGUNAN DESA DAN PERDESAAN	KP	30.098.101	29.419.024	2.100.000	0	61.617.125	1.100.000
	A00	RM		30.098.101	29.419.024	2.100.000	0	61.617.125	1.100.000
		TOTAL		30.098.101	177.669.024	2.100.000	0	209.867.125	20.710.000
		RM		30.098.101	137.669.024	2.100.000	0	169.867.125	6.310.000
		PLN		0	40.000.000	0	0	40.000.000	14.400.000
		PENDAPATAN						0	

KETENTUAN

DIPA Induk ini dituangkan lebih lanjut ke dalam DIPA Petikan dan DIPA Petikan dimaksud berlaku sebagai dokumen pelaksanaan kegiatan Satker.

Jakarta, 17 November 2021

a.n. Menteri Desa, Pembangunan Daerah Tertinggal, dan Transmigrasi
Direktur Jenderal Pembangunan Desa dan Perdesaan

Sugito, S.Sos., M.H.
NIP 197206021993021001



**DAFTAR ISIAN PELAKSANAAN ANGGARAN (DIPA) INDUK
TAHUN ANGGARAN 2022
NOMOR : DIPA-067.03-0/2022**



DS:1795-4010-0806-2501

III. RENCANA PENARIKAN DANA DAN PERKIRAAN PENERIMAAN

Halaman : 1 dari 1

A. IDENTITAS UNIT :

1. KEMENTERIAN NEGARA / LEMBAGA : 067 KEMENTERIAN DESA, PEMBANGUNAN DAERAH TERTINGGAL DAN TRANSMIGRASI
2. UNIT ORGANISASI : 067.03 DIREKTORAT JENDERAL PEMBANGUNAN DESA DAN PERDESAAN
3. PAGU : Rp.209.867.125.000
(DUA RATUS SEMBILAN MILIAR DELAPAN RATUS ENAM PULUH TUJUH JUTA SERATUS DUA PULUH LIMA RIBU RUPIAH)

B. RENCANA PER PROGRAM

(dalam ribuan rupiah)

NO	KODE	URAIAN PROGRAM	PAGU	JANUARI	PEBRUARI	MARET	APRIL	MEI	JUNI	JULI	AGUSTUS	SEPTEMBER	OKTOBER	NOPEMBER	DESEMBER
1	067.03.C	Program Daerah Tertinggal, Kawasan Perbatasan, Perdesaan, dan Transmigrasi RENCANA PENARIKAN DANA	148.250.000	148.123	403.777	1.959.604	13.094.931	19.562.549	20.639.994	23.837.605	19.938.410	19.238.608	12.865.155	11.495.510	5.065.733
2	067.03.W	Program Dukungan Manajemen RENCANA PENARIKAN DANA	61.617.125	3.246.358	4.568.368	4.644.590	5.976.216	7.692.780	6.731.623	4.946.831	4.828.533	4.744.138	4.664.543	4.714.070	4.859.074
		TOTAL RENCANA PENARIKAN DANA	209.867.125	3.394.481	4.972.146	6.604.195	19.071.147	27.255.329	27.371.617	28.784.436	24.766.944	23.982.746	17.529.697	16.209.580	9.924.806
		TOTAL PERKIRAAN / TARGET PENDAPATAN	0	0	0	0	0	0	0	0	0	0	0	0	0

Jakarta, 17 November 2021

a.n. Menteri Desa, Pembangunan Daerah Tertinggal, dan Transmigrasi
Direktur Jenderal Pembangunan Desa dan Perdesaan

Sugito, S.Sos., M.H.
NIP 197206021993021001



**SURAT PENGESAHAN DAFTAR ISIAN PELAKSANAAN ANGGARAN (SP-DIPA) INDUK
TAHUN ANGGARAN 2022
NOMOR : SP DIPA-067.04-0/2022**



A. DASAR HUKUM :

1. UU No. 17 Tahun 2003 tentang Keuangan Negara.
2. UU No. 1 Tahun 2004 tentang Perbendaharaan Negara.
3. UU No. 6 Tahun 2021 tentang APBN TA 2022

B. DENGAN INI DISAHKAN ALOKASI ANGGARAN UNTUK :

- | | | |
|--------------------------------|---|--|
| 1. KEMENTERIAN NEGARA/ LEMBAGA | : | 067 KEMENTERIAN DESA, PEMBANGUNAN DAERAH TERTINGGAL DAN TRANSMIGRASI |
| 2. UNIT ORGANISASI | : | 067.04 DIREKTORAT JENDERAL PENGEMBANGAN EKONOMI DAN INVESTASI DESA, DAERAH TERTINGGAL, DAN TRANSMIGRASI |
| 3. PAGU | : | Rp.320.538.248.000
(TIGA RATUS DUA PULUH MILIAR LIMA RATUS TIGA PULUH DELAPAN JUTA DUA RATUS EMPAT PULUH DELAPAN RIBU RUPIAH) |

C. PERNYATAAN SYARAT DAN KETENTUAN(DISCLAIMER) :

1. DIPA Induk yang telah disahkan ini lebih lanjut dituangkan kedalam DIPA Petikan untuk masing-masing Satker.
2. Pengesahan DIPA Induk sekaligus merupakan pengesahan DIPA Petikan.
3. DIPA Induk tidak berfungsi sebagai dasar pelaksanaan kegiatan atau dasar pencairan dana/pengesahan bagi Bendahara Umum Negara/Kuasa Bendahara Umum Negara.
4. Rencana Penarikan Dana dan Perkiraan Penerimaan yang tercantum dalam Halaman III DIPA Induk merupakan akumulasi rencana Penarikan Dana dan Perkiraan Penerimaan dari seluruh satker.
5. Tanggung jawab terhadap kebenaran alokasi yang tertuang dalam DIPA Induk sepenuhnya berada pada Pengguna Anggaran/Kuasa Pengguna Anggaran.
6. DIPA Induk ini berlaku sejak tanggal 1 Januari 2022 sampai dengan 31 Desember 2022.

JAKARTA, 17 November 2021
A.N. MENTERI KEUANGAN
DIREKTUR JENDERAL ANGGARAN

ISA RACHMATARWATA
NIP.196612301991021001



**DAFTAR ISIAN PELAKSANAAN ANGGARAN (DIPA) INDUK
TAHUN ANGGARAN 2022
NOMOR : DIPA-067.04-0/2022**



I. INFORMASI KINERJA DAN ANGGARAN PROGRAM

A. IDENTITAS UNIT :

1. KEMENTERIAN NEGARA / LEMBAGA	: 067	KEMENTERIAN DESA, PEMBANGUNAN DAERAH TERTINGGAL DAN TRANSMIGRASI
2. UNIT ORGANISASI	: 04	DIREKTORAT JENDERAL PENGEMBANGAN EKONOMI DAN INVESTASI DESA, DAERAH TERTINGGAL, DAN TRANSMIGRASI
3. PAGU	: Rp.320.538.248.000	(TIGA RATUS DUA PULUH MILIAR LIMA RATUS TIGA PULUH DELAPAN JUTA DUA RATUS EMPAT PULUH DELAPAN RIBU RUPIAH)

B. KETERKAITAN DENGAN PROGRAM, SASARAN STRATEGIS K/L, FUNGSI, DAN PRIORITAS PEMBANGUNAN DALAM RKP :

(dalam ribuan rupiah)

1. PROGRAM	: 067.04.CT	Program Daerah Tertinggal, Kawasan Perbatasan, Perdesaan, dan Transmigrasi	265.068.000
	: 067.04.WA	Program Dukungan Manajemen	55.470.248
2. SASARAN STRATEGIS K/L	: 01	Berkembangnya status pembangunan desa	
	: 02	Meningkatnya status perkembangan Kawasan Perdesaan	
	: 03	Menurunnya angka kemiskinan	
	: 04	Terevitalisasinya Badan Usaha Milik Desa (BUM Desa)	
	: 05	Terevitalisasinya Badan Usaha Milik Desa Bersama (Bumdesma)	
	: 06	Meningkatnya investasi produk unggulan perdesaan mendukung transformasi ekonomi	
	: 07	Meningkatnya status perkembangan Kawasan Transmigrasi yang direvitalisasi	
	: 08	Berkurangnya jumlah daerah tertinggal	
	: 09	Menurunnya penduduk miskin di daerah tertinggal	
	: 10	Meningkatnya rata-rata IPM di daerah Tertinggal	
	: 11	Meningkatnya kapasitas SDM desa dan perdesaan daerah tertinggal dan transmigrasi	
	: 12	Meningkatnya kualitas reformasi birokrasi dan kapasitas organisasi	
	: 13	Meningkatnya pengawasan, pengendalian dan akuntabilitas aparatur yang baik serta aturan yang efektif	
	: 14	Meningkatnya kualitas implementasi kebijakan yang berbasis pada ilmu pengetahuan, inovasi, serta data dan informasi dalam keterpaduan rencana untuk meningkatkan daya saing pembangunan desa, perdesaan, daerah tertinggal dan transmigrasi	
3. FUNGSI	: 06	PERUMAHAN DAN FASILITAS UMUM	320.538.248
SUB FUNGSI	: 0690	PERUMAHAN DAN FASILITAS UMUM LAINNYA	320.538.248
4. PRIORITAS NASIONAL	: 01	Memperkuat Ketahanan Ekonomi untuk Pertumbuhan yang Berkualitas dan Berkeadilan	750.000
PRIORITAS NASIONAL	: 03	Meningkatkan Sumber Daya Manusia Berkualitas dan Berdaya Saing	33.775.000
NON PRIORITAS NASIONAL	:		286.013.248



**DAFTAR ISIAN PELAKSANAAN ANGGARAN (DIPA) INDUK
TAHUN ANGGARAN 2022
NOMOR : DIPA-067.04-0/2022**



DS:9306-1769-8105-8504

I. INFORMASI KINERJA DAN ANGGARAN PROGRAM

C. RINCIAN KINERJA PROGRAM DAN KEGIATAN :

(dalam ribuan rupiah)

KODE	PROGRAM / SASARAN PROGRAM / INDIKATOR KINERJA PROGRAM / OUTPUT PROGRAM / KEGIATAN / INDIKATOR KINERJA KEGIATAN	VOLUME / SATUAN	ALOKASI DANA
067.04.CT	Program Daerah Tertinggal, Kawasan Perbatasan, Perdesaan, dan Transmigrasi		265.068.000
SP05	Meningkatnya investasi di Desa, Daerah Tertinggal, dan Transmigrasi		
IKP01	Persentase kenaikan investasi di Desa, Daerah Tertinggal, dan Transmigrasi	1,75 Persen (%)	
SP06	Meningkatnya status BUM Desa yang berkembang dan maju		
IKP01	Jumlah BUM Desa berkembang	7500 BUM Desa	
IKP02	Jumlah BUM Desa maju	1150 BUM Desa	
SP08	Meningkatnya status BUM Des yang berkembang dan maju		
SP11	Meningkatnya investasi di Desa, Daerah Tertinggal, dan Transmigrasi		
OP02	Desa, Daerah Tertinggal, dan Transmigrasi yang dikembangkan ekonomi dan investasinya		265.068.000
6469	Pengembangan Ekonomi dan Investasi Desa, Daerah Tertinggal, dan Transmigrasi		265.068.000
01.01	Jumlah dokumen perencanaan teknis pengembangan ekonomi dan investasi Desa , Daerah Tertinggal, dan Transmigrasi yang ditetapkan	4 Dokumen	
02.01	Persentase afirmasi rencana program/kegiatan internal Kemendes PDTT yang dialokasikan untuk Pengembangan Ekonomi dan Investasi Desa, Daerah Tertinggal, dan Transmigrasi sesuai dengan Dokumen Perencanaan teknis	100 Persen (%)	
02.02	Persentase afirmasi rencana program/kegiatan K/L/D/M yang dialokasikan untuk Pengembangan Ekonomi dan Investasi Desa, Daerah Tertinggal, dan Transmigrasi sesuai dengan Dokumen Perencanaan Teknis	70 Persen (%)	
03.01	Jumlah dokumen hasil evaluasi program/kegiatan pengembangan Ekonomi dan Investasi di Desa, Daerah Tertinggal, dan Transmigrasi	1 Dokumen	
04.01	Jumlah kebijakan, regulasi dan deregulasi kelembagaan pengembangan ekonomi dan investasi Desa , Daerah Tertinggal, dan Transmigrasi yang ditetapkan	5 Rekomendasi Kebijakan	
04.02	Persentase kebijakan, regulasi dan deregulasi kelembagaan pengembangan ekonomi dan investasi Desa , Daerah Tertinggal, dan Transmigrasi yang diimplementasikan	100 Persen	
04.03	Persentase pembentukan dan peningkatan Kapasitas lembaga ekonomi Desa , Daerah Tertinggal, dan Transmigrasi	80 Persen	



**DAFTAR ISI PELAKSANAAN ANGGARAN (DIPA) INDUK
TAHUN ANGGARAN 2022
NOMOR : DIPA-067.04-0/2022**



I. INFORMASI KINERJA DAN ANGGARAN PROGRAM

C. RINCIAN KINERJA PROGRAM DAN KEGIATAN :

(dalam ribuan rupiah)

KODE	PROGRAM / SASARAN PROGRAM / INDIKATOR KINERJA PROGRAM / OUTPUT PROGRAM / KEGIATAN / INDIKATOR KINERJA KEGIATAN	VOLUME / SATUAN	ALOKASI DANA
05.01	Jumlah dokumen hasil monitoring dan evaluasi perkembangan BUMDES dan BUMDESMA	1 Dokumen	
06.01	Tingkat kepuasan pelanggan terhadap layanan Investasi Desa , Daerah Tertinggal, dan Transmigrasi sesuai dengan Standar Pelayanan Prima	3 Nilai	
07.01	Jumlah bahan kebijakan dan regulasi pelayanan investasi Desa, Daerah Tertinggal, dan Transmigrasi yang ditetapkan	5 Rekomendasi Kebijakan	
08.01	Persentase Desa , Daerah Tertinggal, dan Transmigrasi yang sudah mengembangkan produk unggulan	80 Persen (%)	
08.02	Persentase Desa , Daerah Tertinggal, dan Transmigrasi yang telah meningkatkan nilai tambah produk unggulan	80 Persen (%)	
09.01	Jumlah bahan kebijakan dan regulasi Pengembangan Produk Unggulan Desa, Daerah Tertinggal dan Transmigrasi yang ditetapkan	5 Rekomendasi Kebijakan	
10.01	Persentase promosi produk unggulan Desa , Daerah Tertinggal, dan Transmigrasi (termasuk product and region branding) yang diimplementasikan sesuai dengan perencanaan	60 Persen (%)	
11.01	Persentase Kenaikan Volume Penjualan Produk Unggulan Perdesaan yang dipasarkan secara konvensional dan platform digital	15 Persen (%)	
12.01	Jumlah bahan kebijakan dan regulasi Promosi dan Pemasaran Produk Unggulan Desa, Daerah Tertinggal, dan Transmigrasi yang ditetapkan	5 Rekomendasi Kebijakan	
067.04.WA	Program Dukungan Manajemen		55.470.248
SP03	Terwujudnya Kementerian Desa, PDT dan Transmigrasi yang efektif dan efisien		
SP04	Terwujudnya pelayanan publik Kementerian Desa, PDT dan Transmigrasi yang berkualitas		
SP06	Terwujudnya Kementerian Desa, PDT dan Transmigrasi yang bersih, akuntabel dan berkinerja tinggi		
SP12	Terwujudnya Ditjen Pengembangan Ekonomi dan Investasi Desa, Daerah Tertinggal, dan Transmigrasi yang bersih, akuntabel dan berkinerja tinggi		
IKP01	Nilai SAKIP Ditjen Pengembangan Ekonomi dan Investasi Desa, Daerah Tertinggal, dan Transmigrasi	76 Nilai	



**DAFTAR ISI PELAKSANAAN ANGGARAN (DIPA) INDUK
TAHUN ANGGARAN 2022
NOMOR : DIPA-067.04-0/2022**



DS:9306-1769-8105-8504

I. INFORMASI KINERJA DAN ANGGARAN PROGRAM

Halaman : 4 dari 4

C. RINCIAN KINERJA PROGRAM DAN KEGIATAN :

(dalam ribuan rupiah)

KODE	PROGRAM / SASARAN PROGRAM / INDIKATOR KINERJA PROGRAM / OUTPUT PROGRAM / KEGIATAN / INDIKATOR KINERJA KEGIATAN	VOLUME / SATUAN	ALOKASI DANA
SP13	Meningkatnya kualitas reformasi birokrasi dan kapasitas organisasi Ditjen Pengembangan Ekonomi dan Investasi Desa, Daerah Tertinggal, dan Transmigrasi		
IKP01	Persentase Nilai Hasil Penilaian Mandiri Pelaksanaan Reformasi Birokrasi (PMPRB) di ditjen pengembangan ekonomi dan investasi desa, daerah tertinggal, dan transmigrasi	84 Persen (%)	
OP14	Layanan Dukungan Manajemen dan Teknis Lainnya yang baik		55.470.248
6462	Dukungan Manajemen Eselon I Direktorat Jenderal Pengembangan Ekonomi dan Investasi Desa, Daerah Tertinggal, dan Transmigrasi		55.470.248
01.01	Persentase Nilai Hasil Penilaian Mandiri Pelaksanaan Reformasi Birokrasi (PMPRB) di ditjen pengembangan ekonomi dan investasi desa, daerah tertinggal, dan transmigrasi	84 Persentase (%)	
01.02	Persentase Pejabat Pimpinan Tinggi dan Pejabat Administrasi di lingkungan Ditjen Pengembangan Ekonomi dan Investasi yang mengikuti pengembangan kompetensi per tahun	80 Persentase (%)	
01.03	Persentase Pejabat fungsional di lingkungan Ditjen Pengembangan Ekonomi dan Investasi yang mengikuti pengembangan kompetensi per tahun	80 Persentase (%)	
02.01	Opini atas Pengendalian internal atas Laporan Keuangan dan BMN Ditjen Pengembangan Ekonomi berdasarkan Standar Akuntansi Pemerintah (SAP) dari hasil evaluasi Aparat Pengawas Intern Pemerintah (APIP)/Tim Penilai PIPK UKE I	PIE PIE	
02.02	Nilai SAKIP Ditjen Pengembangan Ekonomi dan Investasi	76 Nilai	
02.03	Nilai Kinerja atas Pelaksanaan Rencana Kerja dan Anggaran Ditjen Pengembangan Ekonomi dan Investasi	90 Nilai	
02.04	Nilai atas Indikator Kinerja Pelaksanaan Anggaran Ditjen Pengembangan Ekonomi dan Investasi	95 Nilai	
02.05	Tingkat penerapan pengendalian intern Ditjen Pengembangan Ekonomi dan Investasi	3 Nilai	
03.01	Tingkat kepuasan aparatur lingkup Ditjen Pengembangan Ekonomi dan Investasi atas dukungan manajemen	4 Nilai	
04.01	Jumlah kebijakan dan regulasi Pengembangan Ekonomi dan Investasi Perdesaan yang ditetapkan	5 Rekomendasi Kebijakan	

KETENTUAN

DIPA Induk ini dituangkan lebih lanjut ke dalam DIPA Petikan dan DIPA Petikan dimaksud berlaku sebagai dokumen pelaksanaan kegiatan Satker.

JAKARTA, 17 November 2021

a.n. Menteri Desa, Pembangunan Daerah Tertinggal, dan Transmigrasi
Direktur Jenderal Pengembangan Ekonomi dan Investasi DDTT

Ir. Harlina Sulistyorini, M.Si.
NIP 196808231993032001



**DAFTAR ISI AN PELAKSANAAN ANGGARAN (DIPA) INDUK
TAHUN ANGGARAN 2022
NOMOR : DIPA-067.04-0/2022**



II. RINCIAN ALOKASI ANGGARAN PER SATKER

A. IDENTITAS UNIT :

1. KEMENTERIAN NEGARA / LEMBAGA : 067 KEMENTERIAN DESA, PEMBANGUNAN DAERAH TERTINGGAL DAN TRANSMIGRASI
2. UNIT ORGANISASI : 067.04 DIREKTORAT JENDERAL PENGEMBANGAN EKONOMI DAN INVESTASI DESA, DAERAH TERTINGGAL, DAN TRANSMIGRASI
3. PAGU : Rp.320.538.248.000
(TIGA RATUS DUA PULUH MILIAR LIMA RATUS TIGA PULUH DELAPAN JUTA DUA RATUS EMPAT PULUH DELAPAN RIBU RUPIAH)

B. RINCIAN ALOKASI ANGGARAN PER SATKER

(dalam ribuan rupiah)

NO	KODE	PROGRAM / PROPINSI / SATKER / SUMBER DANA	KP KD DK TP UB	JENIS BELANJA				PAGU/TARGET PENDAPATAN	TERCATAT
				PEGAWAI	BARANG	MODAL	BANTUAN SOSIAL		
1	2	3	4	5	6	7	8	9=5+6+7+8	10
	067.04.CT	Program Daerah Tertinggal, Kawasan Perbatasan, Perdesaan, dan Transmigrasi		0	265.068.000	0	0	265.068.000	211.897.060
	01	DKI JAKARTA		0	143.045.110	0	0	143.045.110	89.874.170
	350453	DIREKTORAT JENDERAL PENGEMBANGAN EKONOMI DAN INVESTASI DESA, DAERAH	KP	0	143.045.110	0	0	143.045.110	89.874.170
	A00	RM		0	60.900.000	0	0	60.900.000	39.821.324
	B13	PLN		0	77.977.110	0	0	77.977.110	50.052.846
	I33	HLN		0	4.168.000	0	0	4.168.000	0
	21	MALUKU		0	13.863.206	0	0	13.863.206	13.863.206
	670407	DINAS PEMBERDAYAAN MASYARAKAT DAN DESA PROVINSI MALUKU	DK	0	13.863.206	0	0	13.863.206	13.863.206
	B13	PLN		0	13.863.206	0	0	13.863.206	13.863.206
	24	NUSA TENGGARA TIMUR		0	13.729.924	0	0	13.729.924	13.729.924
	670408	DINAS PEMBERDAYAAN MASYARAKAT DAN DESA PROVINSI NUSA TENGGARA TIMUR	DK	0	13.729.924	0	0	13.729.924	13.729.924
	B13	PLN		0	13.729.924	0	0	13.729.924	13.729.924
	25	PAPUA		0	48.009.945	0	0	48.009.945	48.009.945
	670409	DINAS PEMBERDAYAAN MASYARAKAT KAMPUNG DAN ORANG ASLI PAPUA PROVINSI PAPUA	DK	0	48.009.945	0	0	48.009.945	48.009.945
	B13	PLN		0	48.009.945	0	0	48.009.945	48.009.945
	28	MALUKU UTARA		0	13.952.613	0	0	13.952.613	13.952.613
	670406	DINAS PEMBERDAYAAN MASYARAKAT DAN DESA PROVINSI MALUKU UTARA	DK	0	13.952.613	0	0	13.952.613	13.952.613
	B13	PLN		0	13.952.613	0	0	13.952.613	13.952.613
	33	PAPUA BARAT		0	32.467.202	0	0	32.467.202	32.467.202

KETENTUAN

DIPA Induk ini dituangkan lebih lanjut ke dalam DIPA Petikan dan DIPA Petikan dimaksud berlaku sebagai dokumen pelaksanaan kegiatan Satker.



**DAFTAR ISIAN PELAKSANAAN ANGGARAN (DIPA) INDUK
TAHUN ANGGARAN 2022
NOMOR : DIPA-067.04-0/2022**



II. RINCIAN ALOKASI ANGGARAN PER SATKER

A. IDENTITAS UNIT :

1. KEMENTERIAN NEGARA / LEMBAGA : 067 KEMENTERIAN DESA, PEMBANGUNAN DAERAH TERTINGGAL DAN TRANSMIGRASI
2. UNIT ORGANISASI : 067.04 DIREKTORAT JENDERAL PENGEMBANGAN EKONOMI DAN INVESTASI DESA, DAERAH TERTINGGAL, DAN TRANSMIGRASI
3. PAGU : Rp.320.538.248.000
(TIGA RATUS DUA PULUH MILIAR LIMA RATUS TIGA PULUH DELAPAN JUTA DUA RATUS EMPAT PULUH DELAPAN RIBU RUPIAH)

B. RINCIAN ALOKASI ANGGARAN PER SATKER

(dalam ribuan rupiah)

NO	KODE	PROGRAM / PROPINSI / SATKER / SUMBER DANA	KP KD DK TP UB	JENIS BELANJA				PAGU/TARGET PENDAPATAN	TERCATAT
				PEGAWAI	BARANG	MODAL	BANTUAN SOSIAL		
1	2	3	4	5	6	7	8	9=5+6+7+8	10
	670410	DINAS PEMBERDAYAAN MASYARAKAT DAN KAMPUNG PROVINSI PAPUA BARAT	DK	0	32.467.202	0	0	32.467.202	32.467.202
	B13	PLN		0	32.467.202	0	0	32.467.202	32.467.202
	067.04.WA	Program Dukungan Manajemen		30.457.039	24.608.209	405.000	0	55.470.248	0
	01	DKI JAKARTA		30.457.039	23.854.729	405.000	0	54.716.768	0
	350453	DIREKTORAT JENDERAL PENGEMBANGAN EKONOMI DAN INVESTASI DESA, DAERAH	KP	30.457.039	23.854.729	405.000	0	54.716.768	0
	A00	RM		30.457.039	23.854.729	405.000	0	54.716.768	0
	21	MALUKU		0	141.960	0	0	141.960	0
	670407	DINAS PEMBERDAYAAN MASYARAKAT DAN DESA PROVINSI MALUKU	DK	0	141.960	0	0	141.960	0
	A00	RM		0	141.960	0	0	141.960	0
	24	NUSA TENGGARA TIMUR		0	141.960	0	0	141.960	0
	670408	DINAS PEMBERDAYAAN MASYARAKAT DAN DESA PROVINSI NUSA TENGGARA TIMUR	DK	0	141.960	0	0	141.960	0
	A00	RM		0	141.960	0	0	141.960	0
	25	PAPUA		0	163.800	0	0	163.800	0
	670409	DINAS PEMBERDAYAAN MASYARAKAT KAMPUNG DAN ORANG ASLI PAPUA PROVINSI PAPUA	DK	0	163.800	0	0	163.800	0
	A00	RM		0	163.800	0	0	163.800	0
	28	MALUKU UTARA		0	141.960	0	0	141.960	0
	670406	DINAS PEMBERDAYAAN MASYARAKAT DAN DESA PROVINSI MALUKU UTARA	DK	0	141.960	0	0	141.960	0
	A00	RM		0	141.960	0	0	141.960	0
	33	PAPUA BARAT		0	163.800	0	0	163.800	0

KETENTUAN

DIPA Induk ini dituangkan lebih lanjut ke dalam DIPA Petikan dan DIPA Petikan dimaksud berlaku sebagai dokumen pelaksanaan kegiatan Satker.



DAFTAR ISIAN PELAKSANAAN ANGGARAN (DIPA) INDUK
TAHUN ANGGARAN 2022
NOMOR : DIPA-067.04-0/2022



II. RINCIAN ALOKASI ANGGARAN PER SATKER

A. IDENTITAS UNIT :

1. KEMENTERIAN NEGARA / LEMBAGA : 067 KEMENTERIAN DESA, PEMBANGUNAN DAERAH TERTINGGAL DAN TRANSMIGRASI
2. UNIT ORGANISASI : 067.04 DIREKTORAT JENDERAL PENGEMBANGAN EKONOMI DAN INVESTASI DESA, DAERAH TERTINGGAL, DAN TRANSMIGRASI
3. PAGU : Rp.320.538.248.000
(TIGA RATUS DUA PULUH MILIAR LIMA RATUS TIGA PULUH DELAPAN JUTA DUA RATUS EMPAT PULUH DELAPAN RIBU RUPIAH)

B. RINCIAN ALOKASI ANGGARAN PER SATKER

(dalam ribuan rupiah)

NO	KODE	PROGRAM / PROPINSI / SATKER / SUMBER DANA	KP KD DK TP UB	JENIS BELANJA				PAGU/TARGET PENDAPATAN	TERCATAT
				PEGAWAI	BARANG	MODAL	BANTUAN SOSIAL		
1	2	3	4	5	6	7	8	9=5+6+7+8	10
	670410	DINAS PEMBERDAYAAN MASYARAKAT DAN KAMPUNG PROVINSI PAPUA BARAT	DK	0	163.800	0	0	163.800	0
	A00	RM		0	163.800	0	0	163.800	0
		TOTAL		30.457.039	289.676.209	405.000	0	320.538.248	211.897.060
		RM		30.457.039	85.508.209	405.000	0	116.370.248	39.821.324
		PLN		0	200.000.000	0	0	200.000.000	172.075.736
		HLN		0	4.168.000	0	0	4.168.000	0
		PENDAPATAN						0	

KETENTUAN

DIPA Induk ini dituangkan lebih lanjut ke dalam DIPA Petikan dan DIPA Petikan dimaksud berlaku sebagai dokumen pelaksanaan kegiatan Satker.

JAKARTA, 17 November 2021

a.n. Menteri Desa, Pembangunan Daerah Tertinggal, dan Transmigrasi
Direktur Jenderal Pengembangan Ekonomi dan Investasi DDTT



**DAFTAR ISIAN PELAKSANAAN ANGGARAN (DIPA) INDUK
TAHUN ANGGARAN 2022
NOMOR : DIPA-067.04-0/2022**



DS:9306-1769-8105-8504

III. RENCANA PENARIKAN DANA DAN PERKIRAAN PENERIMAAN

A. IDENTITAS UNIT :

1. KEMENTERIAN NEGARA / LEMBAGA : 067 KEMENTERIAN DESA, PEMBANGUNAN DAERAH TERTINGGAL DAN TRANSMIGRASI
2. UNIT ORGANISASI : 067.04 DIREKTORAT JENDERAL PENGEMBANGAN EKONOMI DAN INVESTASI DESA, DAERAH TERTINGGAL, DAN TRANSMIGRASI
3. PAGU : Rp.320.538.248.000
(TIGA RATUS DUA PULUH MILIAR LIMA RATUS TIGA PULUH DELAPAN JUTA DUA RATUS EMPAT PULUH DELAPAN RIBU RUPIAH)

B. RENCANA PER PROGRAM

(dalam ribuan rupiah)

NO	KODE	URAIAN PROGRAM	PAGU	JANUARI	PEBRUARI	MARET	APRIL	MEI	JUNI	JULI	AGUSTUS	SEPTEMBER	OKTOBER	NOPEMBER	DESEMBER
1	067.04.C	Program Daerah Tertinggal, Kawasan Perbatasan, Perdesaan, dan Transmigrasi RENCANA PENARIKAN DANA	265.068.000	14.592.411	15.043.943	22.033.693	34.305.493	40.322.453	42.852.948	27.736.339	17.018.953	13.122.117	13.085.768	14.499.150	10.454.732
2	067.04.W	Program Dukungan Manajemen RENCANA PENARIKAN DANA	55.470.248	4.511.456	4.565.124	4.881.591	4.579.801	4.570.981	4.670.899	4.674.723	4.531.401	4.684.241	4.574.508	4.709.490	4.516.035
		TOTAL RENCANA PENARIKAN DANA	320.538.248	19.103.867	19.609.067	26.915.284	38.885.294	44.893.434	47.523.847	32.411.062	21.550.354	17.806.357	17.660.276	19.208.640	14.970.767
		TOTAL PERKIRAAN / TARGET PENDAPATAN	0	0	0	0	0	0	0	0	0	0	0	0	0

JAKARTA, 17 November 2021

a.n. Menteri Desa, Pembangunan Daerah Tertinggal, dan Transmigrasi
Direktur Jenderal Pengembangan Ekonomi dan Investasi DDTT

Ir. Harlina Sulistyorini, M.Si.
NIP 196808231993032001



**SURAT PENGESAHAN DAFTAR ISIAN PELAKSANAAN ANGGARAN (SP-DIPA) INDUK
TAHUN ANGGARAN 2022
NOMOR : SP DIPA-067.06-0/2022**



A. DASAR HUKUM :

1. UU No. 17 Tahun 2003 tentang Keuangan Negara.
2. UU No. 1 Tahun 2004 tentang Perbendaharaan Negara.
3. UU No. 6 Tahun 2021 tentang APBN TA 2022

B. DENGAN INI DISAHKAN ALOKASI ANGGARAN UNTUK :

- | | | |
|--------------------------------|---|---|
| 1. KEMENTERIAN NEGARA/ LEMBAGA | : | 067 KEMENTERIAN DESA, PEMBANGUNAN DAERAH TERTINGGAL DAN TRANSMIGRASI |
| 2. UNIT ORGANISASI | : | 067.06 DIREKTORAT JENDERAL PERCEPATAN PEMBANGUNAN DAERAH TERTINGGAL |
| 3. PAGU | : | Rp.82.590.648.000
(DELAPAN PULUH DUA MILIAR LIMA RATUS SEMBILAN PULUH JUTA ENAM RATUS EMPAT PULUH DELAPAN RIBU RUPIAH) |

C. PERNYATAAN SYARAT DAN KETENTUAN(DISCLAIMER) :


1. DIPA Induk yang telah disahkan ini lebih lanjut dituangkan kedalam DIPA Petikan untuk masing-masing Satker.
2. Pengesahan DIPA Induk sekaligus merupakan pengesahan DIPA Petikan.
3. DIPA Induk tidak berfungsi sebagai dasar pelaksanaan kegiatan atau dasar pencairan dana/pengesahan bagi Bendahara Umum Negara/Kuasa Bendahara Umum Negara.
4. Rencana Penarikan Dana dan Perkiraan Penerimaan yang tercantum dalam Halaman III DIPA Induk merupakan akumulasi rencana Penarikan Dana dan Perkiraan Penerimaan dari seluruh satker.
5. Tanggung jawab terhadap kebenaran alokasi yang tertuang dalam DIPA Induk sepenuhnya berada pada Pengguna Anggaran/Kuasa Pengguna Anggaran.
6. DIPA Induk ini berlaku sejak tanggal 1 Januari 2022 sampai dengan 31 Desember 2022.

Jakarta, 17 November 2021
A.N. MENTERI KEUANGAN
DIREKTUR JENDERAL ANGGARAN

ISA RACHMATARWATA
NIP.196612301991021001



**DAFTAR ISI PELAKSANAAN ANGGARAN (DIPA) INDUK
TAHUN ANGGARAN 2022
NOMOR : DIPA-067.06-0/2022**



I. INFORMASI KINERJA DAN ANGGARAN PROGRAM

A. IDENTITAS UNIT :

1. KEMENTERIAN NEGARA / LEMBAGA	: 067	KEMENTERIAN DESA, PEMBANGUNAN DAERAH TERTINGGAL DAN TRANSMIGRASI
2. UNIT ORGANISASI	: 06	DIREKTORAT JENDERAL PERCEPATAN PEMBANGUNAN DAERAH TERTINGGAL
3. PAGU	: Rp.82.590.648.000	(DELAPAN PULUH DUA MILIAR LIMA RATUS SEMBILAN PULUH JUTA ENAM RATUS EMPAT PULUH DELAPAN RIBU RUPIAH)

B. KETERKAITAN DENGAN PROGRAM, SASARAN STRATEGIS K/L, FUNGSI, DAN PRIORITAS PEMBANGUNAN DALAM RKP :

(dalam ribuan rupiah)

1. PROGRAM	: 067.06.CT	Program Daerah Tertinggal, Kawasan Perbatasan, Perdesaan, dan Transmigrasi	29.962.014
	: 067.06.WA	Program Dukungan Manajemen	52.628.634
2. SASARAN STRATEGIS K/L	: 01	Berkembangnya status pembangunan desa	
	: 02	Meningkatnya status perkembangan Kawasan Perdesaan	
	: 03	Menurunnya angka kemiskinan	
	: 04	Terevitalisasinya Badan Usaha Milik Desa (BUM Desa)	
	: 05	Terevitalisasinya Badan Usaha Milik Desa Bersama (Bumdesma)	
	: 06	Meningkatnya investasi produk unggulan perdesaan mendukung transformasi ekonomi	
	: 07	Meningkatnya status perkembangan Kawasan Transmigrasi yang direvitalisasi	
	: 08	Berkurangnya jumlah daerah tertinggal	
	: 09	Menurunnya penduduk miskin di daerah tertinggal	
	: 10	Meningkatnya rata-rata IPM di daerah Tertinggal	
	: 11	Meningkatnya kapasitas SDM desa dan perdesaan daerah tertinggal dan transmigrasi	
	: 12	Meningkatnya kualitas reformasi birokrasi dan kapasitas organisasi	
	: 13	Meningkatnya pengawasan, pengendalian dan akuntabilitas aparatur yang baik serta aturan yang efektif	
	: 14	Meningkatnya kualitas implementasi kebijakan yang berbasis pada ilmu pengetahuan, inovasi, serta data dan informasi dalam keterpaduan rencana untuk meningkatkan daya saing pembangunan desa, perdesaan, daerah tertinggal dan transmigrasi	
3. FUNGSI	: 06	PERUMAHAN DAN FASILITAS UMUM	82.590.648
SUB FUNGSI	: 0690	PERUMAHAN DAN FASILITAS UMUM LAINNYA	82.590.648
4. PRIORITAS NASIONAL	: 02	Mengembangkan Wilayah untuk Mengurangi Kesenjangan dan Menjamin Pemerataan	16.859.416
PRIORITAS NASIONAL	: 06	Membangun Lingkungan Hidup, Meningkatkan Ketahanan Bencana, dan Perubahan Iklim	4.427.968
NON PRIORITAS NASIONAL	:		61.303.264



**DAFTAR ISI PELAKSANAAN ANGGARAN (DIPA) INDUK
TAHUN ANGGARAN 2022
NOMOR : DIPA-067.06-0/2022**



DS:8030-6818-1838-8226

I. INFORMASI KINERJA DAN ANGGARAN PROGRAM

C. RINCIAN KINERJA PROGRAM DAN KEGIATAN :

(dalam ribuan rupiah)

KODE	PROGRAM / SASARAN PROGRAM / INDIKATOR KINERJA PROGRAM / OUTPUT PROGRAM / KEGIATAN / INDIKATOR KINERJA KEGIATAN	VOLUME / SATUAN	ALOKASI DANA
067.06.CT	Program Daerah Tertinggal, Kawasan Perbatasan, Perdesaan, dan Transmigrasi		29.962.014
SP08	Terbangunnya komitmen lintas K/L/D/M dalam Pembangunan Daerah Tertinggal		
IKP01	Persentase afirmasi program/kegiatan hasil koordinasi internal dan eksternal K/L/D/M dalam Strategi Nasional (STRANAS) PPDT yang diimplementasikan	60 Persen (%)	
SP09	Meningkatnya daerah tertinggal yang potensi terentaskan sesuai dengan indeks ketertinggalan		
IKP01	Rata-rata Perkembangan Indeks 62 Kabupaten Daerah Tertinggal	52,84 Nilai	
SP10	Menurunnya jumlah penduduk miskin di daerah tertinggal		
IKP01	Persentase Penduduk Miskin di Daerah Tertinggal	24.80 Persen (%)	
SP13	Meningkatnya daerah tertinggal yang potensi terentaskan sesuai dengan indeks ketertinggalan		
SP14	Terbangunnya komitmen lintas K/L/D/M dalam Pembangunan Daerah Tertinggal		
OP03	Daerah Tertinggal yang diserasikan pembangunannya		29.962.014
6470	Penyerasian Pembangunan Daerah Tertinggal		29.962.014
01.01	Persentase afirmasi rencana program/kegiatan Unit Kerja Internal Kemendesa PDPT yang dialokasikan di daerah tertinggal sesuai dengan dokumen Perencanaan PPDT	70 Persen (%)	
01.02	Persentase afirmasi rencana program/kegiatan K/L/D/M yang dialokasikan di daerah tertinggal sesuai dengan dokumen Perencanaan PPDT	70 Persen (%)	
01.03	Jumlah dokumen hasil evaluasi penyelenggaraan Percepatan Pembangunan Daerah Tertinggal	1 Dokumen	
02.01	Persentase afirmasi rencana program/kegiatan Unit Kerja Internal Kemendesa PDPT bidang prasarana dan sarana yang dialokasikan di daerah tertinggal sesuai dengan dokumen perencanaan PPDT	70 Persen (%)	
02.02	Persentase afirmasi K/L/D/M di daerah tertinggal dalam bidang prasarana dan sarana yang dialokasikan di daerah tertinggal dalam bentuk dokumen perencanaan PPDT	70 Persen (%)	
03.01	Persentase afirmasi rencana program/kegiatan Unit Kerja Internal Kemendesa PDPT bidang Sosial Budaya dan kelembagaan yang dialokasikan di daerah tertinggal sesuai dengan dokumen perencanaan PPDT	65 Persen (%)	



**DAFTAR ISIAN PELAKSANAAN ANGGARAN (DIPA) INDUK
TAHUN ANGGARAN 2022
NOMOR : DIPA-067.06-0/2022**



DS:8030-6818-1838-8226

I. INFORMASI KINERJA DAN ANGGARAN PROGRAM


C. RINCIAN KINERJA PROGRAM DAN KEGIATAN :

(dalam ribuan rupiah)

KODE	PROGRAM / SASARAN PROGRAM / INDIKATOR KINERJA PROGRAM / OUTPUT PROGRAM / KEGIATAN / INDIKATOR KINERJA KEGIATAN	VOLUME / SATUAN	ALOKASI DANA
03.02	Persentase afirmasi rencana program/kegiatan K/L/D/M bidang Sosial Budaya dan kelembagaan yang dialokasikan di daerah tertinggal sesuai dengan dokumen Perencanaan PPDT	65 Persen (%)	
04.01	Persentase rencana program/kegiatan Unit Kerja Internal Kemendesa PDTT bidang Penyerasian pemanfaatan SDA dan lingkungan yang dialokasikan di daerah tertinggal sesuai dengan dokumen perencanaan PPDT	70 Persen (%)	
04.02	Persentase K/L/D/M di daerah tertinggal dalam bidang pemanfaatan SDA dan pelestarian lingkungan yang dialokasikan di daerah tertinggal dalam bentuk dokumen perencanaan PPDT	70 Persen (%)	
05.01	Persentase daerah perbatasan di daerah tertinggal yang dikembangkan sesuai dengan dokumen perencanaan PPDT	70 Persen (%)	
05.02	Persentase daerah pulau-pulau kecil terluar di daerah tertinggal yang dikembangkan sesuai dengan dokumen perencanaan PPDT	70 Persen (%)	
05.03	Persentase kawasan strategis prioritas nasional di daerah tertinggal yang dikembangkan sesuai dengan dokumen perencanaan PPDT	70 Persen (%)	
06.01	Jumlah bahan kebijakan dan regulasi Percepatan Pembangunan Daerah Tertinggal yang ditetapkan	5 Dokumen	
06.02	Jumlah bahan kebijakan dan regulasi Pembangunan Prasarana dan Sarana di Daerah Tertinggal yang ditetapkan	5 Dokumen	
06.03	Jumlah bahan kebijakan dan regulasi Pembangunan Sosial Budaya dan Kelembagaan di Daerah Tertinggal yang ditetapkan	1 Dokumen	
06.04	Jumlah bahan kebijakan dan regulasi Pemanfaatan SDA dan Lingkungan di Daerah Tertinggal yang ditetapkan	5 Dokumen	
06.05	Jumlah bahan kebijakan dan regulasi Pembangunan Daerah Khusus di Daerah Tertinggal yang ditetapkan	3 Dokumen	
067.06.WA	Program Dukungan Manajemen		52.628.634
SP03	Terwujudnya Kementerian Desa, PDT dan Transmigrasi yang efektif dan efisien		
SP04	Terwujudnya pelayanan publik Kementerian Desa, PDT dan Transmigrasi yang berkualitas		
SP14	Terwujudnya Ditjen Pembangunan Daerah Tertinggal yang bersih, akuntabel dan berkinerja tinggi		
IKP01	Nilai SAKIP Ditjen Percepatan Pembangunan Daerah Tertinggal	85 Nilai	



**DAFTAR ISI PELAKSANAAN ANGGARAN (DIPA) INDUK
TAHUN ANGGARAN 2022
NOMOR : DIPA-067.06-0/2022**



DS:8030-6818-1838-8226

I. INFORMASI KINERJA DAN ANGGARAN PROGRAM

Halaman : 4 dari 4

C. RINCIAN KINERJA PROGRAM DAN KEGIATAN :

(dalam ribuan rupiah)

KODE	PROGRAM / SASARAN PROGRAM / INDIKATOR KINERJA PROGRAM / OUTPUT PROGRAM / KEGIATAN / INDIKATOR KINERJA KEGIATAN	VOLUME / SATUAN	ALOKASI DANA
SP15	Meningkatnya kualitas reformasi birokrasi dan kapasitas organisasi Ditjen Pembangunan Daerah Tertinggal		
IKP01	Persentase Nilai Hasil Penilaian Mandiri Pelaksanaan Reformasi Birokrasi (PMPRB) di Ditjen Pembangunan Daerah Tertinggal	84 Persen (%)	
OP14	Layanan Dukungan Manajemen dan Teknis Lainnya yang baik		52.628.634
6463	Dukungan Manajemen Eselon I Direktorat Jenderal Percepatan Pembangunan Daerah Tertinggal		52.628.634
01.01	Persentase Nilai Hasil Penilaian Mandiri Pelaksanaan Reformasi Birokrasi (PMPRB) di Ditjen Pembangunan Daerah Tertinggal	84 Persen (%)	
01.02	Persentase Pejabat Pimpinan Tinggi dan Pejabat Administrasi di lingkungan Ditjen Percepatan Pembangunan Daerah Tertinggal yang mengikuti pengembangan kompetensi per tahun	50 Persen (%)	
01.03	Persentase Pejabat fungsional di lingkungan Ditjen Percepatan Pembangunan Daerah Tertinggal yang mengikuti pengembangan kompetensi per tahun	43 Persen (%)	
02.01	Penyesuaian Penyajian Laporan Keuangan dan BMN Ditjen Percepatan Pembangunan Daerah Tertinggal berdasarkan Standar Akuntansi Pemerintah (SAP) dari hasil evaluasi Aparat Pengawas Intern Pemerintah (APIP)/Tim Penilai PIPK UKE I	4 Nilai	
02.02	Nilai SAKIP Ditjen Percepatan Pembangunan Daerah Tertinggal	82 Nilai	
02.03	Nilai Kinerja atas Pelaksanaan Rencana Kerja dan Anggaran Ditjen Percepatan Pembangunan Daerah Tertinggal	86 Nilai	
02.04	Nilai atas Indikator Kinerja Pelaksanaan Anggaran Ditjen Percepatan Pembangunan Daerah Tertinggal	88 Nilai	
02.05	Tingkat penerapan pengendalian intern Ditjen Percepatan Pembangunan Daerah Tertinggal	3,1 Nilai	
03.01	Tingkat kepuasan aparatur lingkup Ditjen Percepatan Pembangunan Daerah Tertinggal atas pelayanan teknis dan dukungan manajemen	3,1 Nilai	
04.01	Jumlah bahan kebijakan dan regulasi Percepatan Pembangunan Daerah Tertinggal yang ditetapkan	2 Bahan Kebijakan	

KETENTUAN

DIPA Induk ini dituangkan lebih lanjut ke dalam DIPA Petikan dan DIPA Petikan dimaksud berlaku sebagai dokumen pelaksanaan kegiatan Satker.

Jakarta, 17 November 2021

a.n. Menteri Desa, Pembangunan Daerah Tertinggal dan Transmigrasi
Direktur Jenderal Percepatan Pembangunan Daerah Tertinggal

Ir. Eko Sri Haryanto, M.M.
NIP 196304211990091001



DAFTAR ISIAN PELAKSANAAN ANGGARAN (DIPA) INDUK
TAHUN ANGGARAN 2022
NOMOR : DIPA-067.06-0/2022



DS:8030-6818-1838-8226

II. RINCIAN ALOKASI ANGGARAN PER SATKER

A. IDENTITAS UNIT :

1. KEMENTERIAN NEGARA / LEMBAGA : 067 KEMENTERIAN DESA, PEMBANGUNAN DAERAH TERTINGGAL DAN TRANSMIGRASI
2. UNIT ORGANISASI : 067.06 DIREKTORAT JENDERAL PERCEPATAN PEMBANGUNAN DAERAH TERTINGGAL
3. PAGU : Rp.82.590.648.000
(DELAPAN PULUH DUA MILIAR LIMA RATUS SEMBILAN PULUH JUTA ENAM RATUS EMPAT PULUH DELAPAN RIBU RUPIAH)

B. RINCIAN ALOKASI ANGGARAN PER SATKER

(dalam ribuan rupiah)

NO	KODE	PROGRAM / PROPINSI / SATKER / SUMBER DANA	KP KD DK TP UB	JENIS BELANJA				PAGU/TARGET PENDAPATAN	TERCATAT
				PEGAWAI 51	BARANG 52	MODAL 53	BANTUAN SOSIAL 57		
1	2	3	4	5	6	7	8	9=5+6+7+8	10
	067.06.CT	Program Daerah Tertinggal, Kawasan Perbatasan, Perdesaan, dan Transmigrasi		0	29.962.014	0	0	29.962.014	1.750.000
	01	DKI JAKARTA		0	29.962.014	0	0	29.962.014	1.750.000
	350454	DIREKTORAT JENDERAL PERCEPATAN PEMBANGUNAN DAERAH TERTINGGAL	KP	0	29.962.014	0	0	29.962.014	1.750.000
	A00	RM		0	29.962.014	0	0	29.962.014	1.750.000
	067.06.WA	Program Dukungan Manajemen		28.023.424	24.605.210	0	0	52.628.634	36.936
	01	DKI JAKARTA		28.023.424	24.605.210	0	0	52.628.634	36.936
	350454	DIREKTORAT JENDERAL PERCEPATAN PEMBANGUNAN DAERAH TERTINGGAL	KP	28.023.424	24.605.210	0	0	52.628.634	36.936
	A00	RM		28.023.424	24.605.210	0	0	52.628.634	36.936
		TOTAL		28.023.424	54.567.224	0	0	82.590.648	1.786.936
		RM		28.023.424	54.567.224	0	0	82.590.648	1.786.936
		PENDAPATAN						0	

KETENTUAN

DIPA Induk ini dituangkan lebih lanjut ke dalam DIPA Petikan dan DIPA Petikan dimaksud berlaku sebagai dokumen pelaksanaan kegiatan Satker.

Jakarta, 17 November 2021

a.n. Menteri Desa, Pembangunan Daerah Tertinggal dan Transmigrasi
Direktur Jenderal Percepatan Pembangunan Daerah Tertinggal

Ir. Eko Sri Haryanto, M.M.
NIP 196304211990091001



**DAFTAR ISIAN PELAKSANAAN ANGGARAN (DIPA) INDUK
TAHUN ANGGARAN 2022
NOMOR : DIPA-067.06-0/2022**



DS:8030-6818-1838-8226

III. RENCANA PENARIKAN DANA DAN PERKIRAAN PENERIMAAN

A. IDENTITAS UNIT :

1. KEMENTERIAN NEGARA / LEMBAGA : 067 KEMENTERIAN DESA, PEMBANGUNAN DAERAH TERTINGGAL DAN TRANSMIGRASI
2. UNIT ORGANISASI : 067.06 DIREKTORAT JENDERAL PERCEPATAN PEMBANGUNAN DAERAH TERTINGGAL
3. PAGU : Rp.82.590.648.000
(DELAPAN PULUH DUA MILIAR LIMA RATUS SEMBILAN PULUH JUTA ENAM RATUS EMPAT PULUH DELAPAN RIBU RUPIAH)

B. RENCANA PER PROGRAM

(dalam ribuan rupiah)

NO	KODE	URAIAN PROGRAM	PAGU	JANUARI	PEBRUARI	MARET	APRIL	MEI	JUNI	JULI	AGUSTUS	SEPTEMBER	OKTOBER	NOPEMBER	DESEMBER
1	067.06.C	Program Daerah Tertinggal, Kawasan Perbatasan, Perdesaan, dan Transmigrasi RENCANA PENARIKAN DANA	29.962.014	632.510	1.190.681	2.006.844	3.764.354	3.607.738	3.275.338	4.533.343	2.858.033	2.608.317	3.318.892	1.571.241	594.723
2	067.06.W	Program Dukungan Manajemen RENCANA PENARIKAN DANA	52.628.634	0	3.896.353	1.094.011	4.990.363	9.501.264	5.262.863	5.535.363	5.572.863	5.497.863	5.262.863	4.716.757	1.298.069
		TOTAL RENCANA PENARIKAN DANA	82.590.648	632.510	5.087.034	3.100.854	8.754.717	13.109.002	8.538.202	10.068.706	8.430.896	8.106.181	8.581.756	6.287.999	1.892.791
		TOTAL PERKIRAAN / TARGET PENDAPATAN	0	0	0	0	0	0	0	0	0	0	0	0	0

Jakarta, 17 November 2021

a.n. Menteri Desa, Pembangunan Daerah Tertinggal dan Transmigrasi
Direktur Jenderal Percepatan Pembangunan Daerah Tertinggal

Ir. Eko Sri Haryanto, M.M.
NIP 196304211990091001



**SURAT PENGESAHAN DAFTAR ISIAN PELAKSANAAN ANGGARAN (SP-DIPA) INDUK
TAHUN ANGGARAN 2022
NOMOR : SP DIPA-067.07-0/2022**



DS:1175-0767-5242-9438

A. DASAR HUKUM :

1. UU No. 17 Tahun 2003 tentang Keuangan Negara.
2. UU No. 1 Tahun 2004 tentang Perbendaharaan Negara.
3. UU No. 6 Tahun 2021 tentang APBN TA 2022

B. DENGAN INI DISAHKAN ALOKASI ANGGARAN UNTUK :

- | | | |
|--------------------------------|---|--|
| 1. KEMENTERIAN NEGARA/ LEMBAGA | : | 067 KEMENTERIAN DESA, PEMBANGUNAN DAERAH TERTINGGAL DAN TRANSMIGRASI |
| 2. UNIT ORGANISASI | : | 067.07 DIREKTORAT JENDERAL PEMBANGUNAN DAN PENGEMBANGAN KAWASAN TRANSMIGRASI |
| 3. PAGU | : | Rp.313.508.214.000
(TIGA RATUS TIGA BELAS MILIAR LIMA RATUS DELAPAN JUTA DUA RATUS EMPAT BELAS RIBU RUPIAH) |

C. PERNYATAAN SYARAT DAN KETENTUAN(DISCLAIMER) :

1. DIPA Induk yang telah disahkan ini lebih lanjut dituangkan kedalam DIPA Petikan untuk masing-masing Satker.
2. Pengesahan DIPA Induk sekaligus merupakan pengesahan DIPA Petikan.
3. DIPA Induk tidak berfungsi sebagai dasar pelaksanaan kegiatan atau dasar pencairan dana/pengesahan bagi Bendahara Umum Negara/Kuasa Bendahara Umum Negara.
4. Rencana Penarikan Dana dan Perkiraan Penerimaan yang tercantum dalam Halaman III DIPA Induk merupakan akumulasi rencana Penarikan Dana dan Perkiraan Penerimaan dari seluruh satker.
5. Tanggung jawab terhadap kebenaran alokasi yang tertuang dalam DIPA Induk sepenuhnya berada pada Pengguna Anggaran/Kuasa Pengguna Anggaran.
6. DIPA Induk ini berlaku sejak tanggal 1 Januari 2022 sampai dengan 31 Desember 2022.

Jakarta, 17 November 2021
A.N. MENTERI KEUANGAN
DIREKTUR JENDERAL ANGGARAN

ISA RACHMATARWATA
NIP.196612301991021001



**DAFTAR ISI ANGGARAN (DIPA) INDIK
TAHUN ANGGARAN 2022
NOMOR : DIPA-067.07-0/2022**



I. INFORMASI KINERJA DAN ANGGARAN PROGRAM

A. IDENTITAS UNIT :

1. KEMENTERIAN NEGARA / LEMBAGA	: 067	KEMENTERIAN DESA, PEMBANGUNAN DAERAH TERTINGGAL DAN TRANSMIGRASI
2. UNIT ORGANISASI	: 07	DIREKTORAT JENDERAL PEMBANGUNAN DAN PENGEMBANGAN KAWASAN TRANSMIGRASI
3. PAGU	: Rp.313.508.214.000	(TIGA RATUS TIGA BELAS MILIAR LIMA RATUS DELAPAN JUTA DUA RATUS EMPAT BELAS RIBU RUPIAH)

B. KETERKAITAN DENGAN PROGRAM, SASARAN STRATEGIS K/L, FUNGSI, DAN PRIORITAS PEMBANGUNAN DALAM RKP :

(dalam ribuan rupiah)

1. PROGRAM	: 067.07.CT	Program Daerah Tertinggal, Kawasan Perbatasan, Perdesaan, dan Transmigrasi	236.471.198
	: 067.07.WA	Program Dukungan Manajemen	77.037.016
2. SASARAN STRATEGIS K/L	: 01	Berkembangnya status pembangunan desa	
	: 02	Meningkatnya status perkembangan Kawasan Perdesaan	
	: 03	Menurunnya angka kemiskinan	
	: 04	Terevitalisasinya Badan Usaha Milik Desa (BUM Desa)	
	: 05	Terevitalisasinya Badan Usaha Milik Desa Bersama (Bumdesma)	
	: 06	Meningkatnya investasi produk unggulan perdesaan mendukung transformasi ekonomi	
	: 07	Meningkatnya status perkembangan Kawasan Transmigrasi yang direvitalisasi	
	: 08	Berkurangnya jumlah daerah tertinggal	
	: 09	Menurunnya penduduk miskin di daerah tertinggal	
	: 10	Meningkatnya rata-rata IPM di daerah Tertinggal	
	: 11	Meningkatnya kapasitas SDM desa dan perdesaan daerah tertinggal dan transmigrasi	
	: 12	Meningkatnya kualitas reformasi birokrasi dan kapasitas organisasi	
	: 13	Meningkatnya pengawasan, pengendalian dan akuntabilitas aparatur yang baik serta aturan yang efektif	
	: 14	Meningkatnya kualitas implementasi kebijakan yang berbasis pada ilmu pengetahuan, inovasi, serta data dan informasi dalam keterpaduan rencana untuk meningkatkan daya saing pembangunan desa, perdesaan, daerah tertinggal dan transmigrasi	
3. FUNGSI	: 06	PERUMAHAN DAN FASILITAS UMUM	313.508.214
SUB FUNGSI	: 0690	PERUMAHAN DAN FASILITAS UMUM LAINNYA	313.508.214
4. PRIORITAS NASIONAL	: 01	Memperkuat Ketahanan Ekonomi untuk Pertumbuhan yang Berkualitas dan Berkeadilan	4.678.864
PRIORITAS NASIONAL	: 02	Mengembangkan Wilayah untuk Mengurangi Kesenjangan dan Menjamin Pemerataan	121.823.801
NON PRIORITAS NASIONAL	:		187.005.549



**DAFTAR ISIAN PELAKSANAAN ANGGARAN (DIPA) INDUK
TAHUN ANGGARAN 2022
NOMOR : DIPA-067.07-0/2022**



DS:1175-0767-5242-9438

I. INFORMASI KINERJA DAN ANGGARAN PROGRAM

C. RINCIAN KINERJA PROGRAM DAN KEGIATAN :

(dalam ribuan rupiah)

KODE	PROGRAM / SASARAN PROGRAM / INDIKATOR KINERJA PROGRAM / OUTPUT PROGRAM / KEGIATAN / INDIKATOR KINERJA KEGIATAN	VOLUME / SATUAN	ALOKASI DANA
067.07.CT	Program Daerah Tertinggal, Kawasan Perbatasan, Perdesaan, dan Transmigrasi		236.471.198
SP11	Terpenuhinya indeks pembangunan kawasan transmigrasi mandiri dan berdaya saing		
IKP01	Rata-rata nilai indeks perkembangan 52 kawasan transmigrasi Prioritas Nasional yang direvitalisasi	53,12 Nilai	
IKP02	Rata-rata nilai indeks perkembangan 100 Kawasan Transmigrasi Prioritas kementerian yang direvitalisasi	39,28 Nilai	
SP12	Terbangunnya komitmen lintas K/L/D/M dalam Pembangunan Kawasan Transmigrasi		
IKP01	Persentase afirmasi kegiatan hasil koordinasi eksternal K/L/D/M yang disepakati dan dialokasikan dalam dokumen anggaran	60 Persen (%)	
SP15	Terpenuhinya indeks perkembangan kawasan transmigrasi berkembang, mandiri dan berdaya saing		
SP16	Terbangunnya komitmen lintas K/L/D/M dalam Pembangunan Kawasan Transmigrasi		
OP04	Kawasan Transmigrasi yang dibangun dan dikembangkan		236.471.198
6471	Pembangunan dan Pengembangan Kawasan Transmigrasi		236.471.198
01.01	Jumlah dokumen rencana perwujudan kawasan transmigrasi yang ditetapkan	6 Dokumen	
02.01	Persentase afirmasi kegiatan hasil koordinasi eksternal K/L/D/M yang disepakati dan dialokasikan dalam dokumen anggaran	50 Persentase (%)	
03.01	Jumlah kawasan transmigrasi sesuai struktur minimal dan SPM	11 Kawasan Transmigrasi	
04.01	Jumlah Penduduk yang difasilitasi penataan dan perpindahannya di permukiman transmigrasi sesuai dengan daya tampung alam dan daya dukung lingkungan	595 KK	
04.02	Jumlah permukiman transmigrasi yang tersusun profil persebaran penduduknya	20 SP	
05.01	Persentase SP dengan status pemantapan	60 Persentase (%)	
05.02	Persentase SP dengan status kemandirian	45 Persentase (%)	
05.03	Persentase jumlah transmigran yang sudah menerima SHM pada tahun ke-5	60 Persentase (%)	
05.04	Persentase SP dengan status penyesuaian	50 Persentase (%)	



**DAFTAR ISI PELAKSANAAN ANGGARAN (DIPA) INDUK
TAHUN ANGGARAN 2022
NOMOR : DIPA-067.07-0/2022**



DS:1175-0767-5242-9438

I. INFORMASI KINERJA DAN ANGGARAN PROGRAM

C. RINCIAN KINERJA PROGRAM DAN KEGIATAN :

(dalam ribuan rupiah)

KODE	PROGRAM / SASARAN PROGRAM / INDIKATOR KINERJA PROGRAM / OUTPUT PROGRAM / KEGIATAN / INDIKATOR KINERJA KEGIATAN	VOLUME / SATUAN	ALOKASI DANA
	06.01 Persentase pelaksanaan kegiatan pengembangan Kawasan Perkotaan Baru yang memenuhi standar sebagai pusat pelayanan kawasan transmigrasi sesuai dengan perencanaan	60.5 Persentase (%)	
	06.02 Persentase pelaksanaan program/kegiatan pembangunan konektivitas di Kawasan Transmigrasi sesuai dengan perencanaan	8 Persentase (%)	
067.07.WA	Program Dukungan Manajemen		77.037.016
SP02	Meningkatnya layanan sarana dan prasarana dan layanan pengadaan		
SP03	Meningkatnya layanan dukungan regulasi, pertimbangan hukum dan advokasi hukum		
SP04	Terwujudnya pelayanan publik Kementerian Desa, PDT dan Transmigrasi yang berkualitas		
SP06	Terwujudnya Kementerian Desa, PDT dan Transmigrasi yang bersih, akuntabel dan berkinerja tinggi		
SP16	Terwujudnya Ditjen Pembangunan dan pengembangan Kawasan Transmigrasi yang bersih, akuntabel dan berkinerja tinggi		
IKP01	Nilai sakin Ditjen Pembangunan dan pengembangan Kawasan Transmigrasi	81.5 Nilai	
SP17	Meningkatnya kualitas reformasi birokrasi dan kapasitas organisasi Ditjen Pembangunan dan pengembangan Kawasan Transmigrasi		
IKP01	Persentase Nilai Hasil Penilaian Mandiri Pelaksanaan Reformasi Birokrasi (PMPRB) di Ditjen Pembangunan dan pengembangan Kawasan Transmigrasi	84 Persen (%)	
OP14	Layanan Dukungan Manajemen dan Teknis Lainnya yang baik		77.037.016
6464	Dukungan Manajemen Eselon I Direktorat Jenderal Pembangunan dan Pengembangan Kawasan Transmigrasi		77.037.016
	01.01 Persentase Nilai Hasil Penilaian Mandiri Pelaksanaan Reformasi Birokrasi (PMPRB) di Ditjen PPKTrans	84 Persentase (%)	
	01.02 Persentase Pejabat Pimpinan Tinggi dan Pejabat Administrasi di lingkungan Ditjen Pembangunan dan Pengembangan Kawasan	85 Persentase (%)	



**DAFTAR ISI AN PELAKSANAAN ANGGARAN (DIPA) INDUK
TAHUN ANGGARAN 2022
NOMOR : DIPA-067.07-0/2022**



DS:1175-0767-5242-9438

I. INFORMASI KINERJA DAN ANGGARAN PROGRAM

Halaman : 4 dari 4

C. RINCIAN KINERJA PROGRAM DAN KEGIATAN :

(dalam ribuan rupiah)

KODE	PROGRAM / SASARAN PROGRAM / INDIKATOR KINERJA PROGRAM / OUTPUT PROGRAM / KEGIATAN / INDIKATOR KINERJA KEGIATAN	VOLUME / SATUAN	ALOKASI DANA
	Transmigrasi yang mengikuti pengembangan kompetensi per tahun	Persentase (%)	
01.03	Persentase Pejabat fungsional di lingkungan Ditjen Pembangunan dan Pengembangan Kawasan Transmigrasi yang mengikuti pengembangan kompetensi per tahun	85 Persentase (%)	
02.01	Opini atas pengendalian internal atas laporan keuangan dan BMN Ditjen PPKTrans berdasarkan Standar Akuntansi Pemerintah (SAP) dari hasil evaluasi APIP	PIE Opini	
02.02	Nilai SAKIP Ditjen PPKTrans	81.5 Nilai	
02.03	Nilai Kinerja atas Pelaksanaan Rencana Kerja dan Anggaran Ditjen PPKTrans	90 Nilai	
02.04	Nilai atas indikator kinerja pelaksanaan anggaran Ditjen PPKTrans	95 Nilai	
02.05	Tingkat penerapan pengendalian intern Ditjen PPKTrans	3 Level	
03.01	Tingkat kepuasan aparatur lingkup Ditjen Pembangunan dan Pengembangan Kawasan Transmigrasi atas pelayanan teknis dan dukungan manajemen	4 Nilai	
04.01	Jumlah kebijakan dan regulasi Pembangunan dan Pengembangan Kawasan Transmigrasi yang telah di tetapkan	5 Regulasi	

KETENTUAN

DIPA Induk ini dituangkan lebih lanjut ke dalam DIPA Petikan dan DIPA Petikan dimaksud berlaku sebagai dokumen pelaksanaan kegiatan Satker.

Jakarta, 17 November 2021

a.n. Menteri Desa, Pembangunan Daerah Tertinggal dan Transmigrasi
Direktur Jenderal Pembangunan dan Pengembangan Kawasan Transmigrasi

Ir. Rr. Aisyah Gamawati, M.M.
NIP 196208241987032001



DAFTAR ISIAN PELAKSANAAN ANGGARAN (DIPA) INDUK
TAHUN ANGGARAN 2022
NOMOR : DIPA-067.07-0/2022



DS:1175-0767-5242-9438

II. RINCIAN ALOKASI ANGGARAN PER SATKER

A. IDENTITAS UNIT :

1. KEMENTERIAN NEGARA / LEMBAGA : 067 KEMENTERIAN DESA, PEMBANGUNAN DAERAH TERTINGGAL DAN TRANSMIGRASI
2. UNIT ORGANISASI : 067.07 DIREKTORAT JENDERAL PEMBANGUNAN DAN PENGEMBANGAN KAWASAN TRANSMIGRASI
3. PAGU : Rp.313.508.214.000
(TIGA RATUS TIGA BELAS MILIAR LIMA RATUS DELAPAN JUTA DUA RATUS EMPAT BELAS RIBU RUPIAH)

B. RINCIAN ALOKASI ANGGARAN PER SATKER

(dalam ribuan rupiah)

NO	KODE	PROGRAM / PROPINSI / SATKER / SUMBER DANA	KP KD DK TP UB	JENIS BELANJA				PAGU/TARGET PENDAPATAN	TERCATAT
				PEGAWAI	BARANG	MODAL	BANTUAN SOSIAL		
1	2	3	4	5	6	7	8	9=5+6+7+8	10
	067.07.CT	Program Daerah Tertinggal, Kawasan Perbatasan, Perdesaan, dan Transmigrasi		0	236.471.198	0	0	236.471.198	199.103.670
	01	DKI JAKARTA		0	40.857.820	0	0	40.857.820	3.490.292
	350467	DIREKTORAT JENDERAL PEMBANGUNAN DAN PENGEMBANGAN KAWASAN TRANSMIGRASI	KP	0	40.684.640	0	0	40.684.640	3.317.112
	A00	RM		0	40.684.640	0	0	40.684.640	3.317.112
	418238	DINAS TENAGA KERJA DAN TRANSMIGRASI PROVINSI DKI JAKARTA	DK	0	173.180	0	0	173.180	173.180
	A00	RM		0	173.180	0	0	173.180	173.180
	02	JAWA BARAT		0	1.203.812	0	0	1.203.812	1.203.812
	418239	DINAS TENAGA KERJA DAN TRANSMIGRASI PROVINSI JAWA BARAT	DK	0	1.203.812	0	0	1.203.812	1.203.812
	A00	RM		0	1.203.812	0	0	1.203.812	1.203.812
	03	JAWA TENGAH		0	1.275.148	0	0	1.275.148	1.275.148
	418241	DINAS TENAGA KERJA DAN TRANSMIGRASI PROVINSI JAWA TENGAH	DK	0	1.275.148	0	0	1.275.148	1.275.148
	A00	RM		0	1.275.148	0	0	1.275.148	1.275.148
	04	DI YOGYAKARTA		0	2.171.990	0	0	2.171.990	2.171.990
	418242	DINAS TENAGA KERJA DAN TRANSMIGRASI PROVINSI DAERAH ISTIMEWA YOGYAKARTA	DK	0	2.171.990	0	0	2.171.990	2.171.990
	A00	RM		0	2.171.990	0	0	2.171.990	2.171.990
	05	JAWA TIMUR		0	1.925.659	0	0	1.925.659	1.925.659
	418240	DINAS TENAGA KERJA DAN TRANSMIGRASI PROVINSI JAWA TIMUR	DK	0	1.925.659	0	0	1.925.659	1.925.659
	A00	RM		0	1.925.659	0	0	1.925.659	1.925.659
	06	ACEH		0	17.809.623	0	0	17.809.623	17.809.623

KETENTUAN

DIPA Induk ini dituangkan lebih lanjut ke dalam DIPA Petikan dan DIPA Petikan dimaksud berlaku sebagai dokumen pelaksanaan kegiatan Satker.



**DAFTAR ISIAN PELAKSANAAN ANGGARAN (DIPA) INDUK
TAHUN ANGGARAN 2022
NOMOR : DIPA-067.07-0/2022**



DS:1175-0767-5242-9438

II. RINCIAN ALOKASI ANGGARAN PER SATKER

A. IDENTITAS UNIT :

1. KEMENTERIAN NEGARA / LEMBAGA : 067 KEMENTERIAN DESA, PEMBANGUNAN DAERAH TERTINGGAL DAN TRANSMIGRASI
2. UNIT ORGANISASI : 067.07 DIREKTORAT JENDERAL PEMBANGUNAN DAN PENGEMBANGAN KAWASAN TRANSMIGRASI
3. PAGU : Rp.313.508.214.000
(TIGA RATUS TIGA BELAS MILIAR LIMA RATUS DELAPAN JUTA DUA RATUS EMPAT BELAS RIBU RUPIAH)

B. RINCIAN ALOKASI ANGGARAN PER SATKER

(dalam ribuan rupiah)

NO	KODE	PROGRAM / PROPINSI / SATKER / SUMBER DANA	KP KD DK TP UB	JENIS BELANJA				PAGU/TARGET PENDAPATAN	TERCATAT
				PEGAWAI	BARANG	MODAL	BANTUAN SOSIAL		
1	2	3	4	5	6	7	8	9=5+6+7+8	10
	069393	DINAS TENAGA KERJA DAN MOBILITAS PENDUDUK PROVINSI ACEH	TP	0	2.813.253	0	0	2.813.253	2.813.253
	A00	RM		0	2.813.253	0	0	2.813.253	2.813.253
	350120	DINAS SOSIAL, TENAGA KERJA DAN MOBILITAS PENDUDUK KAB. ACEH UTARA	TP	0	3.988.140	0	0	3.988.140	3.988.140
	A00	RM		0	3.988.140	0	0	3.988.140	3.988.140
	350136	DINAS SOSIAL, TENAGA KERJA DAN TRANSMIGRASI KAB. ACEH TENGAH	TP	0	1.802.190	0	0	1.802.190	1.802.190
	A00	RM		0	1.802.190	0	0	1.802.190	1.802.190
	350139	DINAS SOSIAL TENAGA KERJA DAN TRANSMIGRASI KOTA SUBULUSSALAM	TP	0	1.781.916	0	0	1.781.916	1.781.916
	A00	RM		0	1.781.916	0	0	1.781.916	1.781.916
	350450	DINAS KELUARGA SEJAHTERA, MOBILITAS DAN TRANSMIGRASI KABUPATEN SIMEULEU	TP	0	5.861.680	0	0	5.861.680	5.861.680
	A00	RM		0	5.861.680	0	0	5.861.680	5.861.680
	419089	DINAS TRANSMIGRASI DAN TENAGA KERJA KAB. ACEH SINGKIL	TP	0	1.562.444	0	0	1.562.444	1.562.444
	A00	RM		0	1.562.444	0	0	1.562.444	1.562.444
	08	SUMATERA BARAT		0	1.400.755	0	0	1.400.755	1.400.755
	350146	DINAS TENAGA KERJA DAN TRANSMIGRASI PROVINSI SUMATERA BARAT	TP	0	531.697	0	0	531.697	531.697
	A00	RM		0	531.697	0	0	531.697	531.697
	350149	DINAS SOSIAL, TENAGA KERJA DAN TRANSMIGRASI KAB. SIJUNJUNG	TP	0	869.058	0	0	869.058	869.058
	A00	RM		0	869.058	0	0	869.058	869.058
	09	RIAU		0	137.524	0	0	137.524	137.524
	350152	DINAS TENAGA KERJA DAN TRANSMIGRASI PROVINSI RIAU	TP	0	137.524	0	0	137.524	137.524

KETENTUAN

DIPA Induk ini dituangkan lebih lanjut ke dalam DIPA Petikan dan DIPA Petikan dimaksud berlaku sebagai dokumen pelaksanaan kegiatan Satker.



**DAFTAR ISIAN PELAKSANAAN ANGGARAN (DIPA) INDUK
TAHUN ANGGARAN 2022
NOMOR : DIPA-067.07-0/2022**



DS:1175-0767-5242-9438

II. RINCIAN ALOKASI ANGGARAN PER SATKER

A. IDENTITAS UNIT :

1. KEMENTERIAN NEGARA / LEMBAGA : 067 KEMENTERIAN DESA, PEMBANGUNAN DAERAH TERTINGGAL DAN TRANSMIGRASI
2. UNIT ORGANISASI : 067.07 DIREKTORAT JENDERAL PEMBANGUNAN DAN PENGEMBANGAN KAWASAN TRANSMIGRASI
3. PAGU : Rp.313.508.214.000
(TIGA RATUS TIGA BELAS MILIAR LIMA RATUS DELAPAN JUTA DUA RATUS EMPAT BELAS RIBU RUPIAH)

B. RINCIAN ALOKASI ANGGARAN PER SATKER

(dalam ribuan rupiah)

NO	KODE	PROGRAM / PROPINSI / SATKER / SUMBER DANA	KP KD DK TP UB	JENIS BELANJA				PAGU/TARGET PENDAPATAN	TERCATAT
				PEGAWAI	BARANG	MODAL	BANTUAN SOSIAL		
1	2	3	4	51	52	53	57	9=5+6+7+8	10
	A00	RM		0	137.524	0	0	137.524	137.524
	10	JAMBI		0	187.000	0	0	187.000	187.000
	670779	DINAS TENAGA KERJA DAN TRANSMIGRASI PROVINSI JAMBI	DK	0	187.000	0	0	187.000	187.000
	A00	RM		0	187.000	0	0	187.000	187.000
	11	SUMATERA SELATAN		0	6.958.196	0	0	6.958.196	6.958.196
	111806	DINAS TENAGA KERJA DAN TRANSMIGRASI KABUPATEN PENUKAL ABAB LEMATANG ILIR	TP	0	3.404.915	0	0	3.404.915	3.404.915
	A00	RM		0	3.404.915	0	0	3.404.915	3.404.915
	350170	DINAS NAKER TRANS KABUPATEN BANYUASIN	TP	0	1.486.540	0	0	1.486.540	1.486.540
	A00	RM		0	1.486.540	0	0	1.486.540	1.486.540
	350172	DINAS TENAGA KERJA DAN TRANSMIGRASI PROVINSI SUMATERA SELATAN	TP	0	2.066.741	0	0	2.066.741	2.066.741
	A00	RM		0	2.066.741	0	0	2.066.741	2.066.741
	12	LAMPUNG		0	4.624.692	0	0	4.624.692	4.624.692
	350183	DINAS PEMBERDAYAAN MASYARAKAT, DESA DAN TRANSMIGRASI PROVINSI LAMPUNG	TP	0	4.624.692	0	0	4.624.692	4.624.692
	A00	RM		0	4.624.692	0	0	4.624.692	4.624.692
	13	KALIMANTAN BARAT		0	6.737.716	0	0	6.737.716	6.737.716
	350189	DINAS TENAGA KERJA DAN TRANSMIGRASI PROVINSI KALIMANTAN BARAT	TP	0	1.517.798	0	0	1.517.798	1.517.798
	A00	RM		0	1.517.798	0	0	1.517.798	1.517.798
	350191	DINAS TENAGA KERJA DAN TRANSMIGRASI KABUPATEN SAMBAS	TP	0	5.219.918	0	0	5.219.918	5.219.918
	A00	RM		0	5.219.918	0	0	5.219.918	5.219.918

KETENTUAN

DIPA Induk ini dituangkan lebih lanjut ke dalam DIPA Petikan dan DIPA Petikan dimaksud berlaku sebagai dokumen pelaksanaan kegiatan Satker.



**DAFTAR ISIAN PELAKSANAAN ANGGARAN (DIPA) INDUK
TAHUN ANGGARAN 2022
NOMOR : DIPA-067.07-0/2022**



DS:1175-0767-5242-9438

II. RINCIAN ALOKASI ANGGARAN PER SATKER

A. IDENTITAS UNIT :

1. KEMENTERIAN NEGARA / LEMBAGA : 067 KEMENTERIAN DESA, PEMBANGUNAN DAERAH TERTINGGAL DAN TRANSMIGRASI
2. UNIT ORGANISASI : 067.07 DIREKTORAT JENDERAL PEMBANGUNAN DAN PENGEMBANGAN KAWASAN TRANSMIGRASI
3. PAGU : Rp.313.508.214.000
(TIGA RATUS TIGA BELAS MILIAR LIMA RATUS DELAPAN JUTA DUA RATUS EMPAT BELAS RIBU RUPIAH)

B. RINCIAN ALOKASI ANGGARAN PER SATKER

(dalam ribuan rupiah)

NO	KODE	PROGRAM / PROPINSI / SATKER / SUMBER DANA	KP KD DK TP UB	JENIS BELANJA				PAGU/TARGET PENDAPATAN	TERCATAT
				PEGAWAI	BARANG	MODAL	BANTUAN SOSIAL		
1	2	3	4	5	6	7	8	9=5+6+7+8	10
	14	KALIMANTAN TENGAH		0	9.059.883	0	0	9.059.883	9.059.883
	350217	DINAS TRANSMIGRASI KAB. KAPUAS	TP	0	7.474.907	0	0	7.474.907	7.474.907
	A00	RM		0	7.474.907	0	0	7.474.907	7.474.907
	350226	DINAS TENAGA KERJA DAN TRANSMIGRASI PROVINSI KALIMANTAN TENGAH	TP	0	1.584.976	0	0	1.584.976	1.584.976
	A00	RM		0	1.584.976	0	0	1.584.976	1.584.976
	15	KALIMANTAN SELATAN		0	1.555.622	0	0	1.555.622	1.555.622
	350241	DINAS TENAGA KERJA DAN TRANSMIGRASI PROVINSI KALIMANTAN SELATAN	TP	0	187.080	0	0	187.080	187.080
	A00	RM		0	187.080	0	0	187.080	187.080
	350242	DINAS TENAGA KERJA DAN TRANSMIGRASI KAB. BARITO KUALA	TP	0	1.368.542	0	0	1.368.542	1.368.542
	A00	RM		0	1.368.542	0	0	1.368.542	1.368.542
	16	KALIMANTAN TIMUR		0	7.438.918	0	0	7.438.918	7.438.918
	350245	DINAS TENAGA KERJA DAN TRANSMIGRASI KAB. PASER	TP	0	3.610.329	0	0	3.610.329	3.610.329
	A00	RM		0	3.610.329	0	0	3.610.329	3.610.329
	350247	DINAS TENAGA KERJA DAN TRANSMIGRASI PROVINSI KALIMANTAN TIMUR	TP	0	1.044.580	0	0	1.044.580	1.044.580
	A00	RM		0	1.044.580	0	0	1.044.580	1.044.580
	670785	DINAS TENAGA KERJA DAN TRANSMIGRASI KAB. KUTAI TIMUR	TP	0	2.784.009	0	0	2.784.009	2.784.009
	A00	RM		0	2.784.009	0	0	2.784.009	2.784.009
	17	SULAWESI UTARA		0	253.050	0	0	253.050	253.050
	350257	DINAS TENAGA KERJA DAN TRANSMIGRASI PROPINSI SULAWESI UTARA	TP	0	253.050	0	0	253.050	253.050

KETENTUAN

DIPA Induk ini dituangkan lebih lanjut ke dalam DIPA Petikan dan DIPA Petikan dimaksud berlaku sebagai dokumen pelaksanaan kegiatan Satker.



**DAFTAR ISIAN PELAKSANAAN ANGGARAN (DIPA) INDUK
TAHUN ANGGARAN 2022
NOMOR : DIPA-067.07-0/2022**



DS:1175-0767-5242-9438

II. RINCIAN ALOKASI ANGGARAN PER SATKER

A. IDENTITAS UNIT :

1. KEMENTERIAN NEGARA / LEMBAGA : 067 KEMENTERIAN DESA, PEMBANGUNAN DAERAH TERTINGGAL DAN TRANSMIGRASI
2. UNIT ORGANISASI : 067.07 DIREKTORAT JENDERAL PEMBANGUNAN DAN PENGEMBANGAN KAWASAN TRANSMIGRASI
3. PAGU : Rp.313.508.214.000
(TIGA RATUS TIGA BELAS MILIAR LIMA RATUS DELAPAN JUTA DUA RATUS EMPAT BELAS RIBU RUPIAH)

B. RINCIAN ALOKASI ANGGARAN PER SATKER

(dalam ribuan rupiah)

NO	KODE	PROGRAM / PROPINSI / SATKER / SUMBER DANA	KP KD DK TP UB	JENIS BELANJA				PAGU/TARGET PENDAPATAN	TERCATAT
				PEGAWAI	BARANG	MODAL	BANTUAN SOSIAL		
1	2	3	4	5	6	7	8	9=5+6+7+8	10
	A00	RM		0	253.050	0	0	253.050	253.050
	18	SULAWESI TENGAH		0	20.300.579	0	0	20.300.579	20.300.579
	350265	DINAS TENAGA KERJA DAN TRANSMIGRASI PROVINSI SULAWESI TENGAH	TP	0	1.740.788	0	0	1.740.788	1.740.788
	A00	RM		0	1.740.788	0	0	1.740.788	1.740.788
	350274	DINAS KETENAGAKERJAAN DAN TRANSMIGRASI KABUPATEN SIGI	TP	0	3.283.108	0	0	3.283.108	3.283.108
	A00	RM		0	3.283.108	0	0	3.283.108	3.283.108
	350474	DINAS TENAGA KERJA DAN TRANSMIGRASI KABUPATEN MOROWALI UTARA	TP	0	996.515	0	0	996.515	996.515
	A00	RM		0	996.515	0	0	996.515	996.515
	418190	DINAS TRANSMIGRASI KAB. TOLITOLI	TP	0	8.552.368	0	0	8.552.368	8.552.368
	A00	RM		0	8.552.368	0	0	8.552.368	8.552.368
	670787	DINAS TENAGA KERJA DAN TRANSMIGRASI KAB. BUOL	TP	0	5.727.800	0	0	5.727.800	5.727.800
	A00	RM		0	5.727.800	0	0	5.727.800	5.727.800
	19	SULAWESI SELATAN		0	22.149.837	0	0	22.149.837	22.149.837
	350282	DINAS TENAGA KERJA DAN TRANSMIGRASI PROPINSI SULAWESI SELATAN	TP	0	6.802.652	0	0	6.802.652	6.802.652
	A00	RM		0	6.802.652	0	0	6.802.652	6.802.652
	350285	DINAS SOSIAL, TENAGA KERJA DAN TRANSMIGRASI KABUPATEN WAJO	TP	0	4.702.336	0	0	4.702.336	4.702.336
	A00	RM		0	4.702.336	0	0	4.702.336	4.702.336
	350288	DINAS SOSIAL, TENAGA KERJA DAN TRANSMIGRASI KAB. LUWU UTARA	TP	0	2.662.798	0	0	2.662.798	2.662.798
	A00	RM		0	2.662.798	0	0	2.662.798	2.662.798

KETENTUAN

DIPA Induk ini dituangkan lebih lanjut ke dalam DIPA Petikan dan DIPA Petikan dimaksud berlaku sebagai dokumen pelaksanaan kegiatan Satker.



**DAFTAR ISIAN PELAKSANAAN ANGGARAN (DIPA) INDUK
TAHUN ANGGARAN 2022
NOMOR : DIPA-067.07-0/2022**



DS:1175-0767-5242-9438

II. RINCIAN ALOKASI ANGGARAN PER SATKER

A. IDENTITAS UNIT :

1. KEMENTERIAN NEGARA / LEMBAGA : 067 KEMENTERIAN DESA, PEMBANGUNAN DAERAH TERTINGGAL DAN TRANSMIGRASI
2. UNIT ORGANISASI : 067.07 DIREKTORAT JENDERAL PEMBANGUNAN DAN PENGEMBANGAN KAWASAN TRANSMIGRASI
3. PAGU : Rp.313.508.214.000
(TIGA RATUS TIGA BELAS MILIAR LIMA RATUS DELAPAN JUTA DUA RATUS EMPAT BELAS RIBU RUPIAH)

B. RINCIAN ALOKASI ANGGARAN PER SATKER

(dalam ribuan rupiah)

NO	KODE	PROGRAM / PROPINSI / SATKER / SUMBER DANA	KP KD DK TP UB	JENIS BELANJA				PAGU/TARGET PENDAPATAN	TERCATAT
				PEGAWAI	BARANG	MODAL	BANTUAN SOSIAL		
1	2	3	4	5	6	7	8	9=5+6+7+8	10
	350289	DINAS TRANSMIGRASI, TENAGA KERJA DAN PERINDUSTRIAN KAB. LUWU TIMUR	TP	0	4.103.525	0	0	4.103.525	4.103.525
	A00	RM		0	4.103.525	0	0	4.103.525	4.103.525
	418191	DINAS TENAGA KERJA DAN TRANSMIGRASI KAB. SIDRAP	TP	0	3.878.526	0	0	3.878.526	3.878.526
	A00	RM		0	3.878.526	0	0	3.878.526	3.878.526
	20	SULAWESI TENGGARA		0	19.988.846	0	0	19.988.846	19.988.846
	209273	DINAS TRANSMIGRASI DAN TENAGA KERJA PROVINSI SULAWESI TENGGARA	TP	0	3.926.736	0	0	3.926.736	3.926.736
	A00	RM		0	3.926.736	0	0	3.926.736	3.926.736
	350304	DINAS TENAGA KERJA DAN TRANSMIGRASI KAB. KONAWE SELATAN	TP	0	2.846.970	0	0	2.846.970	2.846.970
	A00	RM		0	2.846.970	0	0	2.846.970	2.846.970
	350307	DINAS TENAGA KERJA DAN TRANSMIGRASI KABUPATEN KONAWE	TP	0	4.806.733	0	0	4.806.733	4.806.733
	A00	RM		0	4.806.733	0	0	4.806.733	4.806.733
	419124	DINAS TRANSMIGRASI DAN TENAGA KERJA KAB. MUNA	TP	0	8.408.407	0	0	8.408.407	8.408.407
	A00	RM		0	8.408.407	0	0	8.408.407	8.408.407
	21	MALUKU		0	196.160	0	0	196.160	196.160
	670780	DINAS TENAGA KERJA DAN TRANSMIGRASI PROVINSI MALUKU	DK	0	196.160	0	0	196.160	196.160
	A00	RM		0	196.160	0	0	196.160	196.160
	23	NUSA TENGGARA BARAT		0	1.204.042	0	0	1.204.042	1.204.042
	350327	DINAS TENAGA KERJA DAN TRANSMIGRASI PROV. NUSA TENGGARA BARAT	TP	0	1.204.042	0	0	1.204.042	1.204.042
	A00	RM		0	1.204.042	0	0	1.204.042	1.204.042

KETENTUAN

DIPA Induk ini dituangkan lebih lanjut ke dalam DIPA Petikan dan DIPA Petikan dimaksud berlaku sebagai dokumen pelaksanaan kegiatan Satker.



**DAFTAR ISIAN PELAKSANAAN ANGGARAN (DIPA) INDUK
TAHUN ANGGARAN 2022
NOMOR : DIPA-067.07-0/2022**



DS:1175-0767-5242-9438

II. RINCIAN ALOKASI ANGGARAN PER SATKER

A. IDENTITAS UNIT :

1. KEMENTERIAN NEGARA / LEMBAGA : 067 KEMENTERIAN DESA, PEMBANGUNAN DAERAH TERTINGGAL DAN TRANSMIGRASI
2. UNIT ORGANISASI : 067.07 DIREKTORAT JENDERAL PEMBANGUNAN DAN PENGEMBANGAN KAWASAN TRANSMIGRASI
3. PAGU : Rp.313.508.214.000
(TIGA RATUS TIGA BELAS MILIAR LIMA RATUS DELAPAN JUTA DUA RATUS EMPAT BELAS RIBU RUPIAH)

B. RINCIAN ALOKASI ANGGARAN PER SATKER

(dalam ribuan rupiah)

NO	KODE	PROGRAM / PROPINSI / SATKER / SUMBER DANA	KP KD DK TP UB	JENIS BELANJA				PAGU/TARGET PENDAPATAN	TERCATAT
				PEGAWAI	BARANG	MODAL	BANTUAN SOSIAL		
1	2	3	4	5	6	7	8	9=5+6+7+8	10
	24	NUSA TENGGARA TIMUR		0	9.756.403	0	0	9.756.403	9.756.403
	242208	Dinas Ketenagakerjaan dan Transmigrasi Kabupaten Malaka	TP	0	3.699.744	0	0	3.699.744	3.699.744
	A00	RM		0	3.699.744	0	0	3.699.744	3.699.744
	350350	DINAS TENAGA KERJA DAN TRANSMIGRASI PROV. NUSA TENGGARA TIMUR	TP	0	4.148.503	0	0	4.148.503	4.148.503
	A00	RM		0	4.148.503	0	0	4.148.503	4.148.503
	350356	DINAS TRANSMIGRASI DAN TENAGA KERJA KABUPATEN SUMBA TIMUR	TP	0	1.908.156	0	0	1.908.156	1.908.156
	A00	RM		0	1.908.156	0	0	1.908.156	1.908.156
	25	PAPUA		0	4.746.884	0	0	4.746.884	4.746.884
	350373	DINAS PERINDUSTRIAN, PERDAGANGAN, KOPERASI, USAHA KECIL MENENGAH DAN TENAGA	TP	0	701.224	0	0	701.224	701.224
	A00	RM		0	701.224	0	0	701.224	701.224
	350375	DINAS TENAGA KERJA DAN TRANSMIGRASI KAB. MERAUKE	TP	0	4.045.660	0	0	4.045.660	4.045.660
	A00	RM		0	4.045.660	0	0	4.045.660	4.045.660
	26	BENGGKULU		0	2.239.930	0	0	2.239.930	2.239.930
	350382	DINAS TENAGA KERJA DAN TRANSMIGRASI PROVINSI BENGKULU	TP	0	135.990	0	0	135.990	135.990
	A00	RM		0	135.990	0	0	135.990	135.990
	670790	DINAS KETENAGAKERJAAN DAN TRANSMIGRASI KABUPATEN BENGKULU UTARA	TP	0	2.103.940	0	0	2.103.940	2.103.940
	A00	RM		0	2.103.940	0	0	2.103.940	2.103.940
	28	MALUKU UTARA		0	4.620.457	0	0	4.620.457	4.620.457
	350391	DINAS TENAGA KERJA DAN TRASMIGRASI PROPINSI MALUKU UTARA	TP	0	3.320.617	0	0	3.320.617	3.320.617

KETENTUAN

DIPA Induk ini dituangkan lebih lanjut ke dalam DIPA Petikan dan DIPA Petikan dimaksud berlaku sebagai dokumen pelaksanaan kegiatan Satker.



DAFTAR ISIAN PELAKSANAAN ANGGARAN (DIPA) INDUK
TAHUN ANGGARAN 2022
NOMOR : DIPA-067.07-0/2022



DS:1175-0767-5242-9438

II. RINCIAN ALOKASI ANGGARAN PER SATKER

A. IDENTITAS UNIT :

1. KEMENTERIAN NEGARA / LEMBAGA : 067 KEMENTERIAN DESA, PEMBANGUNAN DAERAH TERTINGGAL DAN TRANSMIGRASI
2. UNIT ORGANISASI : 067.07 DIREKTORAT JENDERAL PEMBANGUNAN DAN PENGEMBANGAN KAWASAN TRANSMIGRASI
3. PAGU : Rp.313.508.214.000
(TIGA RATUS TIGA BELAS MILIAR LIMA RATUS DELAPAN JUTA DUA RATUS EMPAT BELAS RIBU RUPIAH)

B. RINCIAN ALOKASI ANGGARAN PER SATKER

(dalam ribuan rupiah)

NO	KODE	PROGRAM / PROPINSI / SATKER / SUMBER DANA	KP KD DK TP UB	JENIS BELANJA				PAGU/TARGET PENDAPATAN	TERCATAT
				PEGAWAI	BARANG	MODAL	BANTUAN SOSIAL		
1	2	3	4	5	6	7	8	9=5+6+7+8	10
	A00	RM		0	3.320.617	0	0	3.320.617	3.320.617
	350396	DINAS TENAGA KERJA DAN TRANSMIGRASI KAB. HALMAHERA TIMUR	TP	0	1.299.840	0	0	1.299.840	1.299.840
	A00	RM		0	1.299.840	0	0	1.299.840	1.299.840
	29	BANTEN		0	886.248	0	0	886.248	886.248
	418243	DINAS TENAGA KERJA DAN TRANSMIGRASI PROVINSI BANTEN	DK	0	886.248	0	0	886.248	886.248
	A00	RM		0	886.248	0	0	886.248	886.248
	30	KEP. BANGKA BELITUNG		0	214.290	0	0	214.290	214.290
	350409	DINAS TENAGA KERJA DAN TRANSMIGRASI PROVINSI BANGKA BELITUNG	TP	0	214.290	0	0	214.290	214.290
	A00	RM		0	214.290	0	0	214.290	214.290
	31	GORONTALO		0	9.840.643	0	0	9.840.643	9.840.643
	350413	DINAS PENANAMAN MODAL ESDM DAN TRANSMIGRASI PROVINSI GORONTALO	TP	0	1.843.734	0	0	1.843.734	1.843.734
	A00	RM		0	1.843.734	0	0	1.843.734	1.843.734
	350414	DINAS TENAGA KERJA DAN TRANSMIGRASI KABUPATEN GORONTALO	TP	0	5.860.040	0	0	5.860.040	5.860.040
	A00	RM		0	5.860.040	0	0	5.860.040	5.860.040
	350415	DINAS TRANSMIGRASI DAN TENAGA KERJA KAB. BOALEMO	TP	0	2.136.869	0	0	2.136.869	2.136.869
	A00	RM		0	2.136.869	0	0	2.136.869	2.136.869
	33	PAPUA BARAT		0	7.154.607	0	0	7.154.607	7.154.607
	350427	DINAS TRANSMIGRASI DAN TENAGA KERJA PROVINSI PAPUA BARAT	TP	0	2.276.883	0	0	2.276.883	2.276.883
	A00	RM		0	2.276.883	0	0	2.276.883	2.276.883

KETENTUAN

DIPA Induk ini dituangkan lebih lanjut ke dalam DIPA Petikan dan DIPA Petikan dimaksud berlaku sebagai dokumen pelaksanaan kegiatan Satker.



**DAFTAR ISIAN PELAKSANAAN ANGGARAN (DIPA) INDUK
TAHUN ANGGARAN 2022
NOMOR : DIPA-067.07-0/2022**



DS:1175-0767-5242-9438

II. RINCIAN ALOKASI ANGGARAN PER SATKER

A. IDENTITAS UNIT :

1. KEMENTERIAN NEGARA / LEMBAGA : 067 KEMENTERIAN DESA, PEMBANGUNAN DAERAH TERTINGGAL DAN TRANSMIGRASI
2. UNIT ORGANISASI : 067.07 DIREKTORAT JENDERAL PEMBANGUNAN DAN PENGEMBANGAN KAWASAN TRANSMIGRASI
3. PAGU : Rp.313.508.214.000
(TIGA RATUS TIGA BELAS MILIAR LIMA RATUS DELAPAN JUTA DUA RATUS EMPAT BELAS RIBU RUPIAH)

B. RINCIAN ALOKASI ANGGARAN PER SATKER

(dalam ribuan rupiah)

NO	KODE	PROGRAM / PROPINSI / SATKER / SUMBER DANA	KP KD DK TP UB	JENIS BELANJA				PAGU/TARGET PENDAPATAN	TERCATAT
				PEGAWAI	BARANG	MODAL	BANTUAN SOSIAL		
1	2	3	4	5	6	7	8	9=5+6+7+8	10
	350430	DINAS TENAGA KERJA DAN TRANSMIGRASI KABUPATEN FAK-FAK	TP	0	2.005.591	0	0	2.005.591	2.005.591
	A00	RM		0	2.005.591	0	0	2.005.591	2.005.591
	350432	DINAS TENAGA KERJA DAN TRANSMIGRASI KAB. TELUK WONDAMA	TP	0	2.872.133	0	0	2.872.133	2.872.133
	A00	RM		0	2.872.133	0	0	2.872.133	2.872.133
	34	SULAWESI BARAT		0	19.774.381	0	0	19.774.381	19.774.381
	340194	Dinas Tenaga Kerja dan Transmigrasi Kabupaten Majene	TP	0	1.649.680	0	0	1.649.680	1.649.680
	A00	RM		0	1.649.680	0	0	1.649.680	1.649.680
	340605	Dinas Transmigrasi Kabupaten Mamuju Tengah	TP	0	4.363.003	0	0	4.363.003	4.363.003
	A00	RM		0	4.363.003	0	0	4.363.003	4.363.003
	350436	DINAS TENAGA KERJA DAN TRANSMIGRASI PROVINSI SULAWESI BARAT	TP	0	5.883.481	0	0	5.883.481	5.883.481
	A00	RM		0	5.883.481	0	0	5.883.481	5.883.481
	350440	DINAS SOSIAL TENAGA KERJA DAN TRANSMIGRASI KAB. MAMUJU	TP	0	2.764.141	0	0	2.764.141	2.764.141
	A00	RM		0	2.764.141	0	0	2.764.141	2.764.141
	419109	DINAS TRANSMIGRASI , TENAGA KERJA DAN ENERGI SUMBER DAYA MINERAL KAB. POLEWALI	TP	0	2.412.539	0	0	2.412.539	2.412.539
	A00	RM		0	2.412.539	0	0	2.412.539	2.412.539
	419110	DINAS SOSIAL TENAGA KERJA DAN TRANSMIGRASI KAB. MAMASA	TP	0	2.701.537	0	0	2.701.537	2.701.537
	A00	RM		0	2.701.537	0	0	2.701.537	2.701.537
	35	KALIMANTAN UTARA		0	9.800.483	0	0	9.800.483	9.800.483
	359001	DINAS TENAGA KERJA DAN TRANSMIGRASI PROVINSI KALIMANTAN UTARA	TP	0	582.700	0	0	582.700	582.700

KETENTUAN

DIPA Induk ini dituangkan lebih lanjut ke dalam DIPA Petikan dan DIPA Petikan dimaksud berlaku sebagai dokumen pelaksanaan kegiatan Satker.



**DAFTAR ISIAN PELAKSANAAN ANGGARAN (DIPA) INDUK
TAHUN ANGGARAN 2022
NOMOR : DIPA-067.07-0/2022**



DS:1175-0767-5242-9438

II. RINCIAN ALOKASI ANGGARAN PER SATKER

A. IDENTITAS UNIT :

1. KEMENTERIAN NEGARA / LEMBAGA : 067 KEMENTERIAN DESA, PEMBANGUNAN DAERAH TERTINGGAL DAN TRANSMIGRASI
2. UNIT ORGANISASI : 067.07 DIREKTORAT JENDERAL PEMBANGUNAN DAN PENGEMBANGAN KAWASAN TRANSMIGRASI
3. PAGU : Rp.313.508.214.000
(TIGA RATUS TIGA BELAS MILIAR LIMA RATUS DELAPAN JUTA DUA RATUS EMPAT BELAS RIBU RUPIAH)

B. RINCIAN ALOKASI ANGGARAN PER SATKER

(dalam ribuan rupiah)

NO	KODE	PROGRAM / PROPINSI / SATKER / SUMBER DANA	KP KD DK TP UB	JENIS BELANJA				PAGU/TARGET PENDAPATAN	TERCATAT
				PEGAWAI	BARANG	MODAL	BANTUAN SOSIAL		
1	2	3	4	5	6	7	8	9=5+6+7+8	10
	A00 RM			0	582.700	0	0	582.700	582.700
	417757 DINAS NAKERTRANS KAB. BULUNGAN		TP	0	9.217.783	0	0	9.217.783	9.217.783
	A00 RM			0	9.217.783	0	0	9.217.783	9.217.783
	067.07.WA Program Dukungan Manajemen			42.472.509	33.270.507	1.294.000	0	77.037.016	2.783.671
	01 DKI JAKARTA			42.472.509	30.514.512	1.294.000	0	74.281.021	27.676
	350467 DIREKTORAT JENDERAL PEMBANGUNAN DAN PENGEMBANGAN KAWASAN TRANSMIGRASI		KP	42.472.509	30.486.836	1.294.000	0	74.253.345	0
	A00 RM			42.472.509	30.486.836	1.294.000	0	74.253.345	0
	418238 DINAS TENAGA KERJA DAN TRANSMIGRASI PROVINSI DKI JAKARTA		DK	0	27.676	0	0	27.676	27.676
	A00 RM			0	27.676	0	0	27.676	27.676
	02 JAWA BARAT			0	34.762	0	0	34.762	34.762
	418239 DINAS TENAGA KERJA DAN TRANSMIGRASI PROVINSI JAWA BARAT		DK	0	34.762	0	0	34.762	34.762
	A00 RM			0	34.762	0	0	34.762	34.762
	03 JAWA TENGAH			0	36.424	0	0	36.424	36.424
	418241 DINAS TENAGA KERJA DAN TRANSMIGRASI PROVINSI JAWA TENGAH		DK	0	36.424	0	0	36.424	36.424
	A00 RM			0	36.424	0	0	36.424	36.424
	04 DI YOGYAKARTA			0	36.726	0	0	36.726	36.726
	418242 DINAS TENAGA KERJA DAN TRANSMIGRASI PROVINSI DAERAH ISTIMEWA YOGYAKARTA		DK	0	36.726	0	0	36.726	36.726
	A00 RM			0	36.726	0	0	36.726	36.726
	05 JAWA TIMUR			0	36.504	0	0	36.504	36.504

KETENTUAN

DIPA Induk ini dituangkan lebih lanjut ke dalam DIPA Petikan dan DIPA Petikan dimaksud berlaku sebagai dokumen pelaksanaan kegiatan Satker.



**DAFTAR ISIAN PELAKSANAAN ANGGARAN (DIPA) INDUK
TAHUN ANGGARAN 2022
NOMOR : DIPA-067.07-0/2022**



DS:1175-0767-5242-9438

II. RINCIAN ALOKASI ANGGARAN PER SATKER

A. IDENTITAS UNIT :

1. KEMENTERIAN NEGARA / LEMBAGA : 067 KEMENTERIAN DESA, PEMBANGUNAN DAERAH TERTINGGAL DAN TRANSMIGRASI
2. UNIT ORGANISASI : 067.07 DIREKTORAT JENDERAL PEMBANGUNAN DAN PENGEMBANGAN KAWASAN TRANSMIGRASI
3. PAGU : Rp.313.508.214.000
(TIGA RATUS TIGA BELAS MILIAR LIMA RATUS DELAPAN JUTA DUA RATUS EMPAT BELAS RIBU RUPIAH)

B. RINCIAN ALOKASI ANGGARAN PER SATKER

(dalam ribuan rupiah)

NO	KODE	PROGRAM / PROPINSI / SATKER / SUMBER DANA	KP KD DK TP UB	JENIS BELANJA				PAGU/TARGET PENDAPATAN	TERCATAT
				PEGAWAI	BARANG	MODAL	BANTUAN SOSIAL		
1	2	3	4	5	6	7	8	9=5+6+7+8	10
	418240	DINAS TENAGA KERJA DAN TRANSMIGRASI PROVINSI JAWA TIMUR	DK	0	36.504	0	0	36.504	36.504
	A00	RM		0	36.504	0	0	36.504	36.504
	06	ACEH		0	250.852	0	0	250.852	250.852
	069393	DINAS TENAGA KERJA DAN MOBILITAS PENDUDUK PROVINSI ACEH	TP	0	42.230	0	0	42.230	42.230
	A00	RM		0	42.230	0	0	42.230	42.230
	350120	DINAS SOSIAL, TENAGA KERJA DAN MOBILITAS PENDUDUK KAB. ACEH UTARA	TP	0	40.874	0	0	40.874	40.874
	A00	RM		0	40.874	0	0	40.874	40.874
	350136	DINAS SOSIAL, TENAGA KERJA DAN TRANSMIGRASI KAB. ACEH TENGAH	TP	0	38.470	0	0	38.470	38.470
	A00	RM		0	38.470	0	0	38.470	38.470
	350139	DINAS SOSIAL TENAGA KERJA DAN TRANSMIGRASI KOTA SUBULUSSALAM	TP	0	39.354	0	0	39.354	39.354
	A00	RM		0	39.354	0	0	39.354	39.354
	350450	DINAS KELUARGA SEJAHTERA, MOBILITAS DAN TRANSMIGRASI KABUPATEN SIMEULEU	TP	0	50.530	0	0	50.530	50.530
	A00	RM		0	50.530	0	0	50.530	50.530
	419089	DINAS TRANSMIGRASI DAN TENAGA KERJA KAB. ACEH SINGKIL	TP	0	39.394	0	0	39.394	39.394
	A00	RM		0	39.394	0	0	39.394	39.394
	08	SUMATERA BARAT		0	70.698	0	0	70.698	70.698
	350146	DINAS TENAGA KERJA DAN TRANSMIGRASI PROVINSI SUMATERA BARAT	TP	0	35.314	0	0	35.314	35.314
	A00	RM		0	35.314	0	0	35.314	35.314
	350149	DINAS SOSIAL, TENAGA KERJA DAN TRANSMIGRASI KAB. SIJUNJUNG	TP	0	35.384	0	0	35.384	35.384

KETENTUAN

DIPA Induk ini dituangkan lebih lanjut ke dalam DIPA Petikan dan DIPA Petikan dimaksud berlaku sebagai dokumen pelaksanaan kegiatan Satker.



**DAFTAR ISIAN PELAKSANAAN ANGGARAN (DIPA) INDUK
TAHUN ANGGARAN 2022
NOMOR : DIPA-067.07-0/2022**



DS:1175-0767-5242-9438

II. RINCIAN ALOKASI ANGGARAN PER SATKER

A. IDENTITAS UNIT :

1. KEMENTERIAN NEGARA / LEMBAGA : 067 KEMENTERIAN DESA, PEMBANGUNAN DAERAH TERTINGGAL DAN TRANSMIGRASI
2. UNIT ORGANISASI : 067.07 DIREKTORAT JENDERAL PEMBANGUNAN DAN PENGEMBANGAN KAWASAN TRANSMIGRASI
3. PAGU : Rp.313.508.214.000
(TIGA RATUS TIGA BELAS MILIAR LIMA RATUS DELAPAN JUTA DUA RATUS EMPAT BELAS RIBU RUPIAH)

B. RINCIAN ALOKASI ANGGARAN PER SATKER

(dalam ribuan rupiah)

NO	KODE	PROGRAM / PROPINSI / SATKER / SUMBER DANA	KP KD DK TP UB	JENIS BELANJA				PAGU/TARGET PENDAPATAN	TERCATAT
				PEGAWAI	BARANG	MODAL	BANTUAN SOSIAL		
1	2	3	4	5	6	7	8	9=5+6+7+8	10
	A00	RM		0	35.384	0	0	35.384	35.384
	09	RIAU		0	32.966	0	0	32.966	32.966
	350152	DINAS TENAGA KERJA DAN TRANSMIGRASI PROVINSI RIAU	TP	0	32.966	0	0	32.966	32.966
	A00	RM		0	32.966	0	0	32.966	32.966
	10	JAMBI		0	32.516	0	0	32.516	32.516
	670779	DINAS TENAGA KERJA DAN TRANSMIGRASI PROVINSI JAMBI	DK	0	32.516	0	0	32.516	32.516
	A00	RM		0	32.516	0	0	32.516	32.516
	11	SUMATERA SELATAN		0	115.522	0	0	115.522	115.522
	111806	DINAS TENAGA KERJA DAN TRANSMIGRASI KABUPATEN PENUKAL ABAB LEMATANG ILIR	TP	0	38.640	0	0	38.640	38.640
	A00	RM		0	38.640	0	0	38.640	38.640
	350170	DINAS NAKER TRANS KABUPATEN BANYUASIN	TP	0	38.516	0	0	38.516	38.516
	A00	RM		0	38.516	0	0	38.516	38.516
	350172	DINAS TENAGA KERJA DAN TRANSMIGRASI PROVINSI SUMATERA SELATAN	TP	0	38.366	0	0	38.366	38.366
	A00	RM		0	38.366	0	0	38.366	38.366
	12	LAMPUNG		0	37.759	0	0	37.759	37.759
	350183	DINAS PEMBERDAYAAN MASYARAKAT, DESA DAN TRANSMIGRASI PROVINSI LAMPUNG	TP	0	37.759	0	0	37.759	37.759
	A00	RM		0	37.759	0	0	37.759	37.759
	13	KALIMANTAN BARAT		0	78.130	0	0	78.130	78.130
	350189	DINAS TENAGA KERJA DAN TRANSMIGRASI PROVINSI KALIMANTAN BARAT	TP	0	37.127	0	0	37.127	37.127

KETENTUAN

DIPA Induk ini dituangkan lebih lanjut ke dalam DIPA Petikan dan DIPA Petikan dimaksud berlaku sebagai dokumen pelaksanaan kegiatan Satker.



**DAFTAR ISIAN PELAKSANAAN ANGGARAN (DIPA) INDUK
TAHUN ANGGARAN 2022
NOMOR : DIPA-067.07-0/2022**



DS:1175-0767-5242-9438

II. RINCIAN ALOKASI ANGGARAN PER SATKER

A. IDENTITAS UNIT :

1. KEMENTERIAN NEGARA / LEMBAGA : 067 KEMENTERIAN DESA, PEMBANGUNAN DAERAH TERTINGGAL DAN TRANSMIGRASI
2. UNIT ORGANISASI : 067.07 DIREKTORAT JENDERAL PEMBANGUNAN DAN PENGEMBANGAN KAWASAN TRANSMIGRASI
3. PAGU : Rp.313.508.214.000
(TIGA RATUS TIGA BELAS MILIAR LIMA RATUS DELAPAN JUTA DUA RATUS EMPAT BELAS RIBU RUPIAH)

B. RINCIAN ALOKASI ANGGARAN PER SATKER

(dalam ribuan rupiah)

NO	KODE	PROGRAM / PROPINSI / SATKER / SUMBER DANA	KP KD DK TP UB	JENIS BELANJA				PAGU/TARGET PENDAPATAN	TERCATAT
				PEGAWAI	BARANG	MODAL	BANTUAN SOSIAL		
1	2	3	4	5	6	7	8	9=5+6+7+8	10
	A00	RM		0	37.127	0	0	37.127	37.127
	350191	DINAS TENAGA KERJA DAN TRANSMIGRASI KABUPATEN SAMBAS	TP	0	41.003	0	0	41.003	41.003
	A00	RM		0	41.003	0	0	41.003	41.003
	14	KALIMANTAN TENGAH		0	78.470	0	0	78.470	78.470
	350217	DINAS TRANSMIGRASI KAB. KAPUAS	TP	0	41.156	0	0	41.156	41.156
	A00	RM		0	41.156	0	0	41.156	41.156
	350226	DINAS TENAGA KERJA DAN TRANSMIGRASI PROVINSI KALIMANTAN TENGAH	TP	0	37.314	0	0	37.314	37.314
	A00	RM		0	37.314	0	0	37.314	37.314
	15	KALIMANTAN SELATAN		0	76.594	0	0	76.594	76.594
	350241	DINAS TENAGA KERJA DAN TRANSMIGRASI PROVINSI KALIMANTAN SELATAN	TP	0	39.137	0	0	39.137	39.137
	A00	RM		0	39.137	0	0	39.137	39.137
	350242	DINAS TENAGA KERJA DAN TRANSMIGRASI KAB. BARITO KUALA	TP	0	37.457	0	0	37.457	37.457
	A00	RM		0	37.457	0	0	37.457	37.457
	16	KALIMANTAN TIMUR		0	124.983	0	0	124.983	124.983
	350245	DINAS TENAGA KERJA DAN TRANSMIGRASI KAB. PASER	TP	0	41.639	0	0	41.639	41.639
	A00	RM		0	41.639	0	0	41.639	41.639
	350247	DINAS TENAGA KERJA DAN TRANSMIGRASI PROVINSI KALIMANTAN TIMUR	TP	0	40.705	0	0	40.705	40.705
	A00	RM		0	40.705	0	0	40.705	40.705
	670785	DINAS TENAGA KERJA DAN TRANSMIGRASI KAB. KUTAI TIMUR	TP	0	42.639	0	0	42.639	42.639

KETENTUAN

DIPA Induk ini dituangkan lebih lanjut ke dalam DIPA Petikan dan DIPA Petikan dimaksud berlaku sebagai dokumen pelaksanaan kegiatan Satker.



**DAFTAR ISIAN PELAKSANAAN ANGGARAN (DIPA) INDUK
TAHUN ANGGARAN 2022
NOMOR : DIPA-067.07-0/2022**



DS:1175-0767-5242-9438

II. RINCIAN ALOKASI ANGGARAN PER SATKER

A. IDENTITAS UNIT :

1. KEMENTERIAN NEGARA / LEMBAGA : 067 KEMENTERIAN DESA, PEMBANGUNAN DAERAH TERTINGGAL DAN TRANSMIGRASI
2. UNIT ORGANISASI : 067.07 DIREKTORAT JENDERAL PEMBANGUNAN DAN PENGEMBANGAN KAWASAN TRANSMIGRASI
3. PAGU : Rp.313.508.214.000
(TIGA RATUS TIGA BELAS MILIAR LIMA RATUS DELAPAN JUTA DUA RATUS EMPAT BELAS RIBU RUPIAH)

B. RINCIAN ALOKASI ANGGARAN PER SATKER

(dalam ribuan rupiah)

NO	KODE	PROGRAM / PROPINSI / SATKER / SUMBER DANA	KP KD DK TP UB	JENIS BELANJA				PAGU/TARGET PENDAPATAN	TERCATAT
				PEGAWAI	BARANG	MODAL	BANTUAN SOSIAL		
1	2	3	4	5	6	7	8	9=5+6+7+8	10
	A00	RM		0	42.639	0	0	42.639	42.639
	17	SULAWESI UTARA		0	36.742	0	0	36.742	36.742
	350257	DINAS TENAGA KERJA DAN TRANSMIGRASI PROPINSI SULAWESI UTARA	TP	0	36.742	0	0	36.742	36.742
	A00	RM		0	36.742	0	0	36.742	36.742
	18	SULAWESI TENGAH		0	213.271	0	0	213.271	213.271
	350265	DINAS TENAGA KERJA DAN TRANSMIGRASI PROVINSI SULAWESI TENGAH	TP	0	43.065	0	0	43.065	43.065
	A00	RM		0	43.065	0	0	43.065	43.065
	350274	DINAS KETENAGAKERJAAN DAN TRANSMIGRASI KABUPATEN SIGI	TP	0	41.393	0	0	41.393	41.393
	A00	RM		0	41.393	0	0	41.393	41.393
	350474	DINAS TENAGA KERJA DAN TRANSMIGRASI KABUPATEN MOROWALI UTARA	TP	0	39.975	0	0	39.975	39.975
	A00	RM		0	39.975	0	0	39.975	39.975
	418190	DINAS TRANSMIGRASI KAB. TOLITOLI	TP	0	43.559	0	0	43.559	43.559
	A00	RM		0	43.559	0	0	43.559	43.559
	670787	DINAS TENAGA KERJA DAN TRANSMIGRASI KAB. BUOL	TP	0	45.279	0	0	45.279	45.279
	A00	RM		0	45.279	0	0	45.279	45.279
	19	SULAWESI SELATAN		0	210.347	0	0	210.347	210.347
	350282	DINAS TENAGA KERJA DAN TRANSMIGRASI PROPINSI SULAWESI SELATAN	TP	0	43.383	0	0	43.383	43.383
	A00	RM		0	43.383	0	0	43.383	43.383
	350285	DINAS SOSIAL, TENAGA KERJA DAN TRANSMIGRASI KABUPATEN WAJO	TP	0	42.631	0	0	42.631	42.631

KETENTUAN

DIPA Induk ini dituangkan lebih lanjut ke dalam DIPA Petikan dan DIPA Petikan dimaksud berlaku sebagai dokumen pelaksanaan kegiatan Satker.



**DAFTAR ISIAN PELAKSANAAN ANGGARAN (DIPA) INDUK
TAHUN ANGGARAN 2022
NOMOR : DIPA-067.07-0/2022**



II. RINCIAN ALOKASI ANGGARAN PER SATKER

A. IDENTITAS UNIT :

1. KEMENTERIAN NEGARA / LEMBAGA : 067 KEMENTERIAN DESA, PEMBANGUNAN DAERAH TERTINGGAL DAN TRANSMIGRASI
2. UNIT ORGANISASI : 067.07 DIREKTORAT JENDERAL PEMBANGUNAN DAN PENGEMBANGAN KAWASAN TRANSMIGRASI
3. PAGU : Rp.313.508.214.000
(TIGA RATUS TIGA BELAS MILIAR LIMA RATUS DELAPAN JUTA DUA RATUS EMPAT BELAS RIBU RUPIAH)

B. RINCIAN ALOKASI ANGGARAN PER SATKER

(dalam ribuan rupiah)

NO	KODE	PROGRAM / PROPINSI / SATKER / SUMBER DANA	KP KD DK TP UB	JENIS BELANJA				PAGU/TARGET PENDAPATAN	TERCATAT
				PEGAWAI	BARANG	MODAL	BANTUAN SOSIAL		
1	2	3	4	5	6	7	8	9=5+6+7+8	10
	A00	RM		0	42.631	0	0	42.631	42.631
	350288	DINAS SOSIAL, TENAGA KERJA DAN TRANSMIGRASI KAB. LUWU UTARA	TP	0	40.401	0	0	40.401	40.401
	A00	RM		0	40.401	0	0	40.401	40.401
	350289	DINAS TRANSMIGRASI, TENAGA KERJA DAN PERINDUSTRIAN KAB. LUWU TIMUR	TP	0	43.801	0	0	43.801	43.801
	A00	RM		0	43.801	0	0	43.801	43.801
	418191	DINAS TENAGA KERJA DAN TRANSMIGRASI KAB. SIDRAP	TP	0	40.131	0	0	40.131	40.131
	A00	RM		0	40.131	0	0	40.131	40.131
	20	SULAWESI TENGGARA		0	162.248	0	0	162.248	162.248
	209273	DINAS TRANSMIGRASI DAN TENAGA KERJA PROVINSI SULAWESI TENGGARA	TP	0	40.366	0	0	40.366	40.366
	A00	RM		0	40.366	0	0	40.366	40.366
	350304	DINAS TENAGA KERJA DAN TRANSMIGRASI KAB. KONAWE SELATAN	TP	0	40.634	0	0	40.634	40.634
	A00	RM		0	40.634	0	0	40.634	40.634
	350307	DINAS TENAGA KERJA DAN TRANSMIGRASI KABUPATEN KONAWE	TP	0	40.624	0	0	40.624	40.624
	A00	RM		0	40.624	0	0	40.624	40.624
	419124	DINAS TRANSMIGRASI DAN TENAGA KERJA KAB. MUNA	TP	0	40.624	0	0	40.624	40.624
	A00	RM		0	40.624	0	0	40.624	40.624
	21	MALUKU		0	37.323	0	0	37.323	37.323
	670780	DINAS TENAGA KERJA DAN TRANSMIGRASI PROVINSI MALUKU	DK	0	37.323	0	0	37.323	37.323
	A00	RM		0	37.323	0	0	37.323	37.323

KETENTUAN

DIPA Induk ini dituangkan lebih lanjut ke dalam DIPA Petikan dan DIPA Petikan dimaksud berlaku sebagai dokumen pelaksanaan kegiatan Satker.



**DAFTAR ISIAN PELAKSANAAN ANGGARAN (DIPA) INDUK
TAHUN ANGGARAN 2022
NOMOR : DIPA-067.07-0/2022**



DS:1175-0767-5242-9438

II. RINCIAN ALOKASI ANGGARAN PER SATKER

A. IDENTITAS UNIT :

1. KEMENTERIAN NEGARA / LEMBAGA : 067 KEMENTERIAN DESA, PEMBANGUNAN DAERAH TERTINGGAL DAN TRANSMIGRASI
2. UNIT ORGANISASI : 067.07 DIREKTORAT JENDERAL PEMBANGUNAN DAN PENGEMBANGAN KAWASAN TRANSMIGRASI
3. PAGU : Rp.313.508.214.000
(TIGA RATUS TIGA BELAS MILIAR LIMA RATUS DELAPAN JUTA DUA RATUS EMPAT BELAS RIBU RUPIAH)

B. RINCIAN ALOKASI ANGGARAN PER SATKER

(dalam ribuan rupiah)

NO	KODE	PROGRAM / PROPINSI / SATKER / SUMBER DANA	KP KD DK TP UB	JENIS BELANJA				PAGU/TARGET PENDAPATAN	TERCATAT
				PEGAWAI	BARANG	MODAL	BANTUAN SOSIAL		
1	2	3	4	5	6	7	8	9=5+6+7+8	10
	23	NUSA TENGGARA BARAT		0	35.974	0	0	35.974	35.974
	350327	DINAS TENAGA KERJA DAN TRANSMIGRASI PROV. NUSA TENGGARA BARAT	TP	0	35.974	0	0	35.974	35.974
	A00	RM		0	35.974	0	0	35.974	35.974
	24	NUSA TENGGARA TIMUR		0	115.701	0	0	115.701	115.701
	242208	Dinas Ketenagakerjaan dan Transmigrasi Kabupaten Malaka	TP	0	37.963	0	0	37.963	37.963
	A00	RM		0	37.963	0	0	37.963	37.963
	350350	DINAS TENAGA KERJA DAN TRANSMIGRASI PROV. NUSA TENGGARA TIMUR	TP	0	37.595	0	0	37.595	37.595
	A00	RM		0	37.595	0	0	37.595	37.595
	350356	DINAS TRANSMIGRASI DAN TENAGA KERJA KABUPATEN SUMBA TIMUR	TP	0	40.143	0	0	40.143	40.143
	A00	RM		0	40.143	0	0	40.143	40.143
	25	PAPUA		0	87.640	0	0	87.640	87.640
	350373	DINAS PERINDUSTRIAN, PERDAGANGAN, KOPERASI, USAHA KECIL MENENGAH DAN TENAGA	TP	0	43.117	0	0	43.117	43.117
	A00	RM		0	43.117	0	0	43.117	43.117
	350375	DINAS TENAGA KERJA DAN TRANSMIGRASI KAB. MERAUKE	TP	0	44.523	0	0	44.523	44.523
	A00	RM		0	44.523	0	0	44.523	44.523
	26	BENGGKULU		0	69.610	0	0	69.610	69.610
	350382	DINAS TENAGA KERJA DAN TRANSMIGRASI PROVINSI BENGGKULU	TP	0	32.301	0	0	32.301	32.301
	A00	RM		0	32.301	0	0	32.301	32.301
	670790	DINAS KETENAGAKERJAAN DAN TRANSMIGRASI KABUPATEN BENGGKULU UTARA	TP	0	37.309	0	0	37.309	37.309

KETENTUAN

DIPA Induk ini dituangkan lebih lanjut ke dalam DIPA Petikan dan DIPA Petikan dimaksud berlaku sebagai dokumen pelaksanaan kegiatan Satker.



**DAFTAR ISIAN PELAKSANAAN ANGGARAN (DIPA) INDUK
TAHUN ANGGARAN 2022
NOMOR : DIPA-067.07-0/2022**



II. RINCIAN ALOKASI ANGGARAN PER SATKER

A. IDENTITAS UNIT :

1. KEMENTERIAN NEGARA / LEMBAGA : 067 KEMENTERIAN DESA, PEMBANGUNAN DAERAH TERTINGGAL DAN TRANSMIGRASI
2. UNIT ORGANISASI : 067.07 DIREKTORAT JENDERAL PEMBANGUNAN DAN PENGEMBANGAN KAWASAN TRANSMIGRASI
3. PAGU : Rp.313.508.214.000
(TIGA RATUS TIGA BELAS MILIAR LIMA RATUS DELAPAN JUTA DUA RATUS EMPAT BELAS RIBU RUPIAH)

B. RINCIAN ALOKASI ANGGARAN PER SATKER

(dalam ribuan rupiah)

NO	KODE	PROGRAM / PROPINSI / SATKER / SUMBER DANA	KP KD DK TP UB	JENIS BELANJA				PAGU/TARGET PENDAPATAN	TERCATAT
				PEGAWAI	BARANG	MODAL	BANTUAN SOSIAL		
1	2	3	4	51	52	53	57	9=5+6+7+8	10
	A00	RM		0	37.309	0	0	37.309	37.309
	28	MALUKU UTARA		0	80.256	0	0	80.256	80.256
	350391	DINAS TENAGA KERJA DAN TRASMIGRASI PROPINSI MALUKU UTARA	TP	0	40.106	0	0	40.106	40.106
	A00	RM		0	40.106	0	0	40.106	40.106
	350396	DINAS TENAGA KERJA DAN TRANSMIGRASI KAB. HALMAHERA TIMUR	TP	0	40.150	0	0	40.150	40.150
	A00	RM		0	40.150	0	0	40.150	40.150
	29	BANTEN		0	33.282	0	0	33.282	33.282
	418243	DINAS TENAGA KERJA DAN TRANSMIGRASI PROVINSI BANTEN	DK	0	33.282	0	0	33.282	33.282
	A00	RM		0	33.282	0	0	33.282	33.282
	30	KEP. BANGKA BELITUNG		0	32.081	0	0	32.081	32.081
	350409	DINAS TENAGA KERJA DAN TRANSMIGRASI PROVINSI BANGKA BELITUNG	TP	0	32.081	0	0	32.081	32.081
	A00	RM		0	32.081	0	0	32.081	32.081
	31	GORONTALO		0	128.858	0	0	128.858	128.858
	350413	DINAS PENANAMAN MODAL ESDM DAN TRANSMIGRASI PROVINSI GORONTALO	TP	0	39.366	0	0	39.366	39.366
	A00	RM		0	39.366	0	0	39.366	39.366
	350414	DINAS TENAGA KERJA DAN TRANSMIGRASI KABUPATEN GORONTALO	TP	0	44.646	0	0	44.646	44.646
	A00	RM		0	44.646	0	0	44.646	44.646
	350415	DINAS TRANSMIGRASI DAN TENAGA KERJA KAB. BOALEMO	TP	0	44.846	0	0	44.846	44.846
	A00	RM		0	44.846	0	0	44.846	44.846

KETENTUAN

DIPA Induk ini dituangkan lebih lanjut ke dalam DIPA Petikan dan DIPA Petikan dimaksud berlaku sebagai dokumen pelaksanaan kegiatan Satker.



**DAFTAR ISIAN PELAKSANAAN ANGGARAN (DIPA) INDUK
TAHUN ANGGARAN 2022
NOMOR : DIPA-067.07-0/2022**



II. RINCIAN ALOKASI ANGGARAN PER SATKER

A. IDENTITAS UNIT :

1. KEMENTERIAN NEGARA / LEMBAGA : 067 KEMENTERIAN DESA, PEMBANGUNAN DAERAH TERTINGGAL DAN TRANSMIGRASI
2. UNIT ORGANISASI : 067.07 DIREKTORAT JENDERAL PEMBANGUNAN DAN PENGEMBANGAN KAWASAN TRANSMIGRASI
3. PAGU : Rp.313.508.214.000
(TIGA RATUS TIGA BELAS MILIAR LIMA RATUS DELAPAN JUTA DUA RATUS EMPAT BELAS RIBU RUPIAH)

B. RINCIAN ALOKASI ANGGARAN PER SATKER

(dalam ribuan rupiah)

NO	KODE	PROGRAM / PROPINSI / SATKER / SUMBER DANA	KP KD DK TP UB	JENIS BELANJA				PAGU/TARGET PENDAPATAN	TERCATAT
				PEGAWAI	BARANG	MODAL	BANTUAN SOSIAL		
1	2	3	4	5	6	7	8	9=5+6+7+8	10
	33	PAPUA BARAT		0	140.602	0	0	140.602	140.602
	350427	DINAS TRANSMIGRASI DAN TENAGA KERJA PROVINSI PAPUA BARAT	TP	0	45.250	0	0	45.250	45.250
	A00	RM		0	45.250	0	0	45.250	45.250
	350430	DINAS TENAGA KERJA DAN TRANSMIGRASI KABUPATEN FAK-FAK	TP	0	46.886	0	0	46.886	46.886
	A00	RM		0	46.886	0	0	46.886	46.886
	350432	DINAS TENAGA KERJA DAN TRANSMIGRASI KAB. TELUK WONDAMA	TP	0	48.466	0	0	48.466	48.466
	A00	RM		0	48.466	0	0	48.466	48.466
	34	SULAWESI BARAT		0	248.650	0	0	248.650	248.650
	340194	Dinas Tenaga Kerja dan Transmigrasi Kabupaten Majene	TP	0	44.562	0	0	44.562	44.562
	A00	RM		0	44.562	0	0	44.562	44.562
	340605	Dinas Transmigrasi Kabupaten Mamuju Tengah	TP	0	41.109	0	0	41.109	41.109
	A00	RM		0	41.109	0	0	41.109	41.109
	350436	DINAS TENAGA KERJA DAN TRANSMIGRASI PROVINSI SULAWESI BARAT	TP	0	41.335	0	0	41.335	41.335
	A00	RM		0	41.335	0	0	41.335	41.335
	350440	DINAS SOSIAL TENAGA KERJA DAN TRANSMIGRASI KAB. MAMUJU	TP	0	41.335	0	0	41.335	41.335
	A00	RM		0	41.335	0	0	41.335	41.335
	419109	DINAS TRANSMIGRASI , TENAGA KERJA DAN ENERGI SUMBER DAYA MINERAL KAB. POLEWALI	TP	0	39.449	0	0	39.449	39.449
	A00	RM		0	39.449	0	0	39.449	39.449
	419110	DINAS SOSIAL TENAGA KERJA DAN TRANSMIGRASI KAB. MAMASA	TP	0	40.860	0	0	40.860	40.860

KETENTUAN

DIPA Induk ini dituangkan lebih lanjut ke dalam DIPA Petikan dan DIPA Petikan dimaksud berlaku sebagai dokumen pelaksanaan kegiatan Satker.



**DAFTAR ISIAN PELAKSANAAN ANGGARAN (DIPA) INDUK
TAHUN ANGGARAN 2022
NOMOR : DIPA-067.07-0/2022**



DS:1175-0767-5242-9438

II. RINCIAN ALOKASI ANGGARAN PER SATKER

A. IDENTITAS UNIT :

1. KEMENTERIAN NEGARA / LEMBAGA : 067 KEMENTERIAN DESA, PEMBANGUNAN DAERAH TERTINGGAL DAN TRANSMIGRASI
2. UNIT ORGANISASI : 067.07 DIREKTORAT JENDERAL PEMBANGUNAN DAN PENGEMBANGAN KAWASAN TRANSMIGRASI
3. PAGU : Rp.313.508.214.000
(TIGA RATUS TIGA BELAS MILIAR LIMA RATUS DELAPAN JUTA DUA RATUS EMPAT BELAS RIBU RUPIAH)

B. RINCIAN ALOKASI ANGGARAN PER SATKER

(dalam ribuan rupiah)

NO	KODE	PROGRAM / PROPINSI / SATKER / SUMBER DANA	KP KD DK TP UB	JENIS BELANJA				PAGU/TARGET PENDAPATAN	TERCATAT
				PEGAWAI	BARANG	MODAL	BANTUAN SOSIAL		
1	2	3	4	5	6	7	8	9=5+6+7+8	10
	A00	RM		0	40.860	0	0	40.860	40.860
	35	KALIMANTAN UTARA		0	80.504	0	0	80.504	80.504
	359001	DINAS TENAGA KERJA DAN TRANSMIGRASI PROVINSI KALIMANTAN UTARA	TP	0	36.682	0	0	36.682	36.682
	A00	RM		0	36.682	0	0	36.682	36.682
	417757	DINAS NAKERTRANS KAB. BULUNGAN	TP	0	43.822	0	0	43.822	43.822
	A00	RM		0	43.822	0	0	43.822	43.822
		TOTAL		42.472.509	269.741.705	1.294.000	0	313.508.214	201.887.341
		RM		42.472.509	269.741.705	1.294.000	0	313.508.214	201.887.341
		PENDAPATAN						0	

KETENTUAN

DIPA Induk ini dituangkan lebih lanjut ke dalam DIPA Petikan dan DIPA Petikan dimaksud berlaku sebagai dokumen pelaksanaan kegiatan Satker.

Jakarta, 17 November 2021

a.n. Menteri Desa, Pembangunan Daerah Tertinggal dan Transmigrasi
Direktur Jenderal Pembangunan dan Pengembangan Kawasan Transmigrasi



**DAFTAR ISIAN PELAKSANAAN ANGGARAN (DIPA) INDUK
TAHUN ANGGARAN 2022
NOMOR : DIPA-067.07-0/2022**



DS:1175-0767-5242-9438

III. RENCANA PENARIKAN DANA DAN PERKIRAAN PENERIMAAN

A. IDENTITAS UNIT :

1. KEMENTERIAN NEGARA / LEMBAGA : 067 KEMENTERIAN DESA, PEMBANGUNAN DAERAH TERTINGGAL DAN TRANSMIGRASI
2. UNIT ORGANISASI : 067.07 DIREKTORAT JENDERAL PEMBANGUNAN DAN PENGEMBANGAN KAWASAN TRANSMIGRASI
3. PAGU : Rp.313.508.214.000
(TIGA RATUS TIGA BELAS MILIAR LIMA RATUS DELAPAN JUTA DUA RATUS EMPAT BELAS RIBU RUPIAH)

B. RENCANA PER PROGRAM

(dalam ribuan rupiah)

NO	KODE	URAIAN PROGRAM	PAGU	JANUARI	PEBRUARI	MARET	APRIL	MEI	JUNI	JULI	AGUSTUS	SEPTEMBER	OKTOBER	NOPEMBER	DESEMBER
1	067.07.C	Program Daerah Tertinggal, Kawasan Perbatasan, Perdesaan, dan Transmigrasi RENCANA PENARIKAN DANA	236.471.198	14.936.786	14.936.786	16.227.664	18.102.344	18.343.311	18.432.895	27.838.052	24.993.413	23.396.447	23.138.604	19.608.361	16.516.535
2	067.07.W	Program Dukungan Manajemen RENCANA PENARIKAN DANA	77.037.016	3.804.697	3.804.697	4.719.919	7.201.277	7.278.232	7.276.054	7.376.456	7.197.454	7.197.454	7.122.277	7.114.676	6.943.821
		TOTAL RENCANA PENARIKAN DANA	313.508.214	18.741.484	18.741.484	20.947.583	25.303.621	25.621.542	25.708.950	35.214.508	32.190.867	30.593.901	30.260.881	26.723.037	23.460.356
		TOTAL PERKIRAAN / TARGET PENDAPATAN	0	0	0	0	0	0	0	0	0	0	0	0	0

Jakarta, 17 November 2021

a.n. Menteri Desa, Pembangunan Daerah Tertinggal dan Transmigrasi
Direktur Jenderal Pembangunan dan Pengembangan Kawasan Transmigrasi

Ir. Rr. Aisyah Gamawati, M.M.
NIP 196208241987032001



**SURAT PENGESAHAN DAFTAR ISIAN PELAKSANAAN ANGGARAN (SP-DIPA) INDUK
TAHUN ANGGARAN 2022
NOMOR : SP DIPA-067.02-0/2022**



A. DASAR HUKUM :

1. UU No. 17 Tahun 2003 tentang Keuangan Negara.
2. UU No. 1 Tahun 2004 tentang Perbendaharaan Negara.
3. UU No. 6 Tahun 2021 tentang APBN TA 2022

B. DENGAN INI DISAHKAN ALOKASI ANGGARAN UNTUK :

- | | | |
|--------------------------------|---|---|
| 1. KEMENTERIAN NEGARA/ LEMBAGA | : | 067 KEMENTERIAN DESA, PEMBANGUNAN DAERAH TERTINGGAL DAN TRANSMIGRASI |
| 2. UNIT ORGANISASI | : | 067.02 INSPEKTORAT JENDERAL |
| 3. PAGU | : | Rp.51.693.093.000
(LIMA PULUH SATU MILIAR ENAM RATUS SEMBILAN PULUH TIGA JUTA SEMBILAN PULUH TIGA RIBU RUPIAH) |

C. PERNYATAAN SYARAT DAN KETENTUAN(DISCLAIMER) :

1. DIPA Induk yang telah disahkan ini lebih lanjut dituangkan kedalam DIPA Petikan untuk masing-masing Satker.
2. Pengesahan DIPA Induk sekaligus merupakan pengesahan DIPA Petikan.
3. DIPA Induk tidak berfungsi sebagai dasar pelaksanaan kegiatan atau dasar pencairan dana/pengesahan bagi Bendahara Umum Negara/Kuasa Bendahara Umum Negara.
4. Rencana Penarikan Dana dan Perkiraan Penerimaan yang tercantum dalam Halaman III DIPA Induk merupakan akumulasi rencana Penarikan Dana dan Perkiraan Penerimaan dari seluruh satker.
5. Tanggung jawab terhadap kebenaran alokasi yang tertuang dalam DIPA Induk sepenuhnya berada pada Pengguna Anggaran/Kuasa Pengguna Anggaran.
6. DIPA Induk ini berlaku sejak tanggal 1 Januari 2022 sampai dengan 31 Desember 2022.

Jakarta, 17 November 2021
A.N. MENTERI KEUANGAN
DIREKTUR JENDERAL ANGGARAN

ISA RACHMATARWATA
NIP.196612301991021001



**DAFTAR ISIAN PELAKSANAAN ANGGARAN (DIPA) INDUK
TAHUN ANGGARAN 2022
NOMOR : DIPA-067.02-0/2022**



I. INFORMASI KINERJA DAN ANGGARAN PROGRAM

A. IDENTITAS UNIT :

1. KEMENTERIAN NEGARA / LEMBAGA	: 067	KEMENTERIAN DESA, PEMBANGUNAN DAERAH TERTINGGAL DAN TRANSMIGRASI
2. UNIT ORGANISASI	: 02	INSPEKTORAT JENDERAL
3. PAGU	: Rp.51.693.093.000	

(LIMA PULUH SATU MILIAR ENAM RATUS SEMBILAN PULUH TIGA JUTA SEMBILAN PULUH TIGA RIBU RUPIAH)

B. KETERKAITAN DENGAN PROGRAM, SASARAN STRATEGIS K/L, FUNGSI, DAN PRIORITAS PEMBANGUNAN DALAM RKP :

(dalam ribuan rupiah)

1. PROGRAM	: 067.02.WA	Program Dukungan Manajemen	51.693.093
2. SASARAN STRATEGIS K/L	: 01	Berkembangnya status pembangunan desa	
	: 02	Meningkatnya status perkembangan Kawasan Perdesaan	
	: 03	Menurunnya angka kemiskinan	
	: 04	Terevitalisasinya Badan Usaha Milik Desa (BUM Desa)	
	: 05	Terevitalisasinya Badan Usaha Milik Desa Bersama (Bumdesma)	
	: 06	Meningkatnya investasi produk unggulan perdesaan mendukung transformasi ekonomi	
	: 07	Meningkatnya status perkembangan Kawasan Transmigrasi yang direvitalisasi	
	: 08	Berkurangnya jumlah daerah tertinggal	
	: 09	Menurunnya penduduk miskin di daerah tertinggal	
	: 10	Meningkatnya rata-rata IPM di daerah Tertinggal	
	: 11	Meningkatnya kapasitas SDM desa dan perdesaan daerah tertinggal dan transmigrasi	
	: 12	Meningkatnya kualitas reformasi birokrasi dan kapasitas organisasi	
	: 13	Meningkatnya pengawasan, pengendalian dan akuntabilitas aparatur yang baik serta aturan yang efektif	
	: 14	Meningkatnya kualitas implementasi kebijakan yang berbasis pada ilmu pengetahuan, inovasi, serta data dan informasi dalam keterpaduan rencana untuk meningkatkan daya saing pembangunan desa, perdesaan, daerah tertinggal dan transmigrasi	
3. FUNGSI	: 06	PERUMAHAN DAN FASILITAS UMUM	51.693.093
SUB FUNGSI	: 0690	PERUMAHAN DAN FASILITAS UMUM LAINNYA	51.693.093
4. NON PRIORITAS NASIONAL	:		51.693.093



**DAFTAR ISI PELAKSANAAN ANGGARAN (DIPA) INDUK
TAHUN ANGGARAN 2022
NOMOR : DIPA-067.02-0/2022**



I. INFORMASI KINERJA DAN ANGGARAN PROGRAM

C. RINCIAN KINERJA PROGRAM DAN KEGIATAN :

(dalam ribuan rupiah)

KODE	PROGRAM / SASARAN PROGRAM / INDIKATOR KINERJA PROGRAM / OUTPUT PROGRAM / KEGIATAN / INDIKATOR KINERJA KEGIATAN	VOLUME / SATUAN	ALOKASI DANA
067.02.WA	Program Dukungan Manajemen		51.693.093
SP01	Meningkatnya layanan kepegawaian, organisasi dan tatalaksana dalam mendukung reformasi birokrasi		
SP02	Meningkatnya pengawasan, pengendalian mutu dan akuntabilitas aparatur yang baik serta aturan yang efektif		
SP03	Terwujudnya Kementerian Desa, PDT dan Transmigrasi yang efektif dan efisien		
SP04	Terwujudnya pelayanan publik Kementerian Desa, PDT dan Transmigrasi yang berkualitas		
SP06	Terwujudnya Kementerian Desa, PDT dan Transmigrasi yang bersih, akuntabel dan berkinerja tinggi		
SP25	Meningkatnya pengawasan, pengendalian mutu dan akuntabilitas aparatur yang baik serta aturan yang efektif		
IKP01	Persentase rekomendasi Kebijakan (policy recommendation) yang ditindaklanjuti	40 Persen (%)	
IKP02	Tingkat penerapan pengendalian intern	3 Level	
IKP03	Unit Kerja yang berpredikat WBK/WBBM	1 Unit	
IKP04	Persentase Penilaian Mandiri Pelaksanaan Reformasi Birokrasi (PMPRB) Kementerian	84 Persen (%)	
IKP05	Persentase rekomendasi hasil temuan dan investigasi yang ditindaklanjuti	40 Persen (%)	
IKP06	Tingkat materialitas temuan Pengawas Eksternal dari Total Realisasi Anggaran Kemendesa PDPT	3 Persen (%)	
IKP07	Tingkat materialitas temuan Pengawas Internal dari Total Realisasi Anggaran Kemendesa PDPT	3 Persen (%)	
IKP08	Tingkat kapabilitas APIP	3 Nilai	
IKP09	Persentase rekomendasi hasil pemeriksaan eksternal dan APIP lingkup Inspektorat Jenderal yang ditindaklanjuti (Sistem Pengendalian Internal dan Kepatuhan terhadap Perundang-undangan)	71 Persen	



**DAFTAR ISIAN PELAKSANAAN ANGGARAN (DIPA) INDUK
TAHUN ANGGARAN 2022
NOMOR : DIPA-067.02-0/2022**



I. INFORMASI KINERJA DAN ANGGARAN PROGRAM

C. RINCIAN KINERJA PROGRAM DAN KEGIATAN :

(dalam ribuan rupiah)

KODE	PROGRAM / SASARAN PROGRAM / INDIKATOR KINERJA PROGRAM / OUTPUT PROGRAM / KEGIATAN / INDIKATOR KINERJA KEGIATAN	VOLUME / SATUAN	ALOKASI DANA
OP06	Layanan pengawasan internal, investigasi khusus, dan pengawasan penggunaan Dana Desa yang baik		15.200.000
6457	Pengawasan Internal, Pengendalian, dan Peningkatan Akuntabilitas Aparatur		15.200.000
02.01	Persentase rekomendasi Kebijakan (policy recommendation) yang ditindaklanjuti di Sekretariat Jenderal dan BPSDM	40 Persen (%)	
02.02	Persentase rekomendasi hasil temuan audit yang ditindaklanjuti di Sekretariat Jenderal dan BPSDM	40 Persen (%)	
02.03	Tingkat Penerapan Pengendalian Intern di Sekretariat Jenderal dan BPSDM	3 Nilai	
02.04	Tingkat materialitas temuan Pengawas Eksternal dari Total Realisasi Anggaran di Sekretariat Jenderal dan BPSDM	<3% persen (%)	
02.05	Tingkat materialitas temuan Pengawas Internal dari Total Realisasi Anggaran di Sekretariat Jenderal dan BPSDM	<3% persen (%)	
02.06	Persentase rata-rata nilai hasil Penilaian Mandiri Pelaksanaan Reformasi Birokrasi (PMPRB) di Sekretariat Jenderal dan BPSDM	84 Persen (%)	
02.07	Unit Kerja yang berpredikat Zona Integritas Menuju WBK/WBBM di Sekretariat Jenderal dan BPSDM	1 Unit	
02.08	Persentase rekomendasi Kebijakan (policy recommendation) yang ditindaklanjuti di Ditjen PEI dan Ditjen PPDT	40 Persen (%)	
02.09	Persentase rekomendasi hasil temuan audit yang ditindaklanjuti di Ditjen PEI dan Ditjen PPDT	40 Persen (%)	
02.10	Tingkat Penerapan Pengendalian Intern di Ditjen PEI dan Ditjen PPDT	3 Nilai	
02.11	Tingkat materialitas temuan Pengawas Eksternal dari Total Realisasi Anggaran di Ditjen PEI dan Ditjen PPDT	<3% Persen (%)	
02.12	Tingkat materialitas temuan Pengawas Internal dari Total Realisasi Anggaran di Ditjen PEI dan Ditjen PPDT	<3% Persen (%)	
02.13	Persentase rata-rata nilai hasil Penilaian Mandiri Pelaksanaan Reformasi Birokrasi (PMPRB) di Ditjen PEI dan Ditjen PPDT	84 Persen (%)	
02.14	Unit Kerja yang berpredikat Zona Integritas Menuju WBK/WBBM di Ditjen PEI dan Ditjen PPDT	1 Unit	
02.15	Persentase rekomendasi Kebijakan (policy recommendation) yang ditindaklanjuti di Ditjen PPKTrans dan BPI	40 Persen (%)	
02.16	Persentase rekomendasi hasil temuan audit yang ditindaklanjuti di Ditjen PPKTrans dan BPI	40 Persen (%)	
02.17	Tingkat Penerapan Pengendalian Intern di Ditjen PPKTrans dan BPI	3 Nilai	
02.18	Tingkat materialitas temuan Pengawas Eksternal dari Total Realisasi Anggaran di Ditjen PPKTrans dan BPI	<3% Persen (%)	
02.19	Tingkat materialitas temuan Pengawas Internal dari Total Realisasi Anggaran di Ditjen PPKTrans dan BPI	<3% Persen (%)	
02.20	Persentase rata-rata nilai hasil Penilaian Mandiri Pelaksanaan Reformasi Birokrasi (PMPRB) di Ditjen PPKTrans dan BPI	84 Persen (%)	
02.21	Unit Kerja yang berpredikat Zona Integritas Menuju WBK/WBBM di Ditjen PPKTrans dan BPI	1 Unit	



**DAFTAR ISI PELAKSANAAN ANGGARAN (DIPA) INDUK
TAHUN ANGGARAN 2022
NOMOR : DIPA-067.02-0/2022**



I. INFORMASI KINERJA DAN ANGGARAN PROGRAM

C. RINCIAN KINERJA PROGRAM DAN KEGIATAN :

(dalam ribuan rupiah)

KODE	PROGRAM / SASARAN PROGRAM / INDIKATOR KINERJA PROGRAM / OUTPUT PROGRAM / KEGIATAN / INDIKATOR KINERJA KEGIATAN	VOLUME / SATUAN	ALOKASI DANA
02.22	Persentase rekomendasi Kebijakan (policy recommendation) yang ditindaklanjuti di Ditjen PDP dan Itjen	40 Persen(%)	
02.23	Persentase rekomendasi hasil temuan audit yang ditindaklanjuti di Ditjen PDP dan Itjen	40 Persen(%)	
02.24	Tingkat Penerapan Pengendalian Intern di Ditjen PDP dan Itjen	3 Nilai	
02.25	Tingkat materialitas temuan Pengawas Eksternal dari Total Realisasi Anggaran di Ditjen PDP dan Itjen	<3% Persen (%)	
02.26	Tingkat materialitas temuan Pengawas Internal dari Total Realisasi Anggaran di Ditjen PDP dan Itjen	<3% Persen (%)	
02.27	Persentase rata-rata nilai hasil Penilaian Mandiri Pelaksanaan Reformasi Birokrasi (PMPRB) di Ditjen PDP dan Itjen	84 Persen (%)	
02.28	Unit Kerja yang berpredikat Zona Integritas Menuju WBK/WBBM di Ditjen PDP	1 Unit	
02.29	Persentase rekomendasi Kebijakan (policy recommendation) atas Hasil Investigasi Khusus yang ditindaklanjuti	40 Persen (%)	
02.30	Persentase rekomendasi Kebijakan (policy recommendation) atas hasil pengawasan dana desa yang ditindaklanjuti	40 Persen (%)	
02.31	Presentase pengaduan masyarakat yang ditindaklanjuti	75 Persen (%)	
03.01	Persentase rekomendasi Kebijakan (policy recommendation) yang ditindaklanjuti di Ditjen PPKTrans dan BPI	40 Persen (%)	
03.02	Persentase rekomendasi hasil temuan audit yang ditindaklanjuti di Ditjen PPKTrans dan BPI	40 Persen (%)	
03.03	Tingkat Penerapan Pengendalian Intern di Ditjen PPKTrans dan BPI	3 Nilai	
03.04	Tingkat materialitas temuan Pengawas Eksternal dari Total Realisasi Anggaran Ditjen PPKTrans dan BPI	<3% Persen (%)	
03.05	Persentase rata-rata hasil Penilaian Mandiri Pelaksanaan Reformasi Birokrasi (PMPRB) di Ditjen PPKTrans dan BPI	84 Persen (%)	
03.06	Unit Kerja yang berpredikat Zona Integritas Menuju WBK/WBBM	1 Unit	
04.01	Persentase rekomendasi Kebijakan (policy recommendation) yang ditindaklanjuti di Ditjen PDP dan Inspektorat Jenderal	40 Persen (%)	
04.02	Persentase rekomendasi hasil temuan audit yang ditindaklanjuti di Ditjen PDP dan Inspektorat Jenderal	40 Persen (%)	
04.03	Tingkat Penerapan Pengendalian Intern di Ditjen PDP dan Inspektorat Jenderal	3 Nilai	
04.04	Tingkat materialitas temuan Pengawas Eksternal dari Total Realisasi Anggaran Ditjen PDP dan Inspektorat Jenderal	<3% Persen (%)	
04.05	Persentase rata-rata hasil Penilaian Mandiri Pelaksanaan Reformasi Birokrasi (PMPRB) di Ditjen PDP dan Inspektorat Jenderal	84 Persen (%)	
04.06	Unit Kerja yang berpredikat Zona Integritas Menuju WBK/WBBM	1 Unit	



**DAFTAR ISIAN PELAKSANAAN ANGGARAN (DIPA) INDUK
TAHUN ANGGARAN 2022
NOMOR : DIPA-067.02-0/2022**



DS:7059-0961-8910-3608

I. INFORMASI KINERJA DAN ANGGARAN PROGRAM

C. RINCIAN KINERJA PROGRAM DAN KEGIATAN :

(dalam ribuan rupiah)

KODE	PROGRAM / SASARAN PROGRAM / INDIKATOR KINERJA PROGRAM / OUTPUT PROGRAM / KEGIATAN / INDIKATOR KINERJA KEGIATAN	VOLUME / SATUAN	ALOKASI DANA
	05.01 Persentase rekomendasi Kebijakan (policy recommendation) atas Hasil Investigasi Khusus yang ditindaklanjuti	40 Persen (%)	
	05.02 Persentase rekomendasi Kebijakan (policy recommendation) atas hasil pengawasan dana desa yang ditindaklanjuti	40 Persen (%)	
	05.03 Presentase pengaduan masyarakat yang ditindaklanjuti	75 Persen	
OP14	Layanan Dukungan Manajemen dan Teknis Lainnya yang baik		36.493.093
6456	Dukungan Manajemen Eselon I Inspektorat Jenderal		36.493.093
	02.01 Persentase Nilai Hasil Penilaian Mandiri Pelaksanaan Reformasi Birokrasi (PMPRB) di Itjen	84 Persen (%)	
	02.02 Persentase pejabat struktural dan fungsional tertentu yang mengikuti pengembangan kompetensi per tahun	85 Persen (%)	
	02.03 Persentase terpenuhinya jumlah Auditor sesuai beban kerja	60 Persen (%)	
	02.04 Opini atas Pengendalian Internal atas Laporan Keuangan dan BMN Inspektorat Jenderal berdasarkan Standar Akuntansi Pemerintah (SAP) dari hasil evaluasi Aparat Pengawas Intern Pemerintah (APIP)/Tim Penilai PIPK UKE I	PIE Nilai	
	02.05 Nilai SAKIP Inspektorat Jenderal	82 Nilai	
	02.06 Nilai Kinerja atas Pelaksanaan Rencana Kerja dan Anggaran Inspektorat Jenderal	82 Nilai	
	02.07 Nilai atas Indikator Kinerja Pelaksanaan Anggaran Inspektorat Jenderal	89 Nilai	
	02.08 Tingkat penerapan pengendalian intern Inspektorat Jenderal	3 Nilai	
	02.09 Jumlah bahan kebijakan dan regulasi Inspektorat Jenderal yang ditetapkan pada tahun yang bersangkutan	2 Kebijakan	
	03.01 Tingkat kepuasan aparatur lingkup Inspektorat Jenderal atas pelayanan teknis dan dukungan manajemen	4 Nilai	

KETENTUAN

DIPA Induk ini dituangkan lebih lanjut ke dalam DIPA Petikan dan DIPA Petikan dimaksud berlaku sebagai dokumen pelaksanaan kegiatan Satker.

Jakarta, 17 November 2021

a.n. Menteri Desa, Pembangunan Daerah Tertinggal dan Transmigrasi
Inspektur Jenderal Kementerian Desa PDTT

Ir. Ekatmawati, M.M.
NIP 196205211990032006



**DAFTAR ISIAN PELAKSANAAN ANGGARAN (DIPA) INDUK
TAHUN ANGGARAN 2022
NOMOR : DIPA-067.02-0/2022**



II. RINCIAN ALOKASI ANGGARAN PER SATKER

A. IDENTITAS UNIT :

1. KEMENTERIAN NEGARA / LEMBAGA : 067 KEMENTERIAN DESA, PEMBANGUNAN DAERAH TERTINGGAL DAN TRANSMIGRASI
2. UNIT ORGANISASI : 067.02 INSPEKTORAT JENDERAL
3. PAGU : Rp.51.693.093.000
(LIMA PULUH SATU MILIAR ENAM RATUS SEMBILAN PULUH TIGA JUTA SEMBILAN PULUH TIGA RIBU RUPIAH)

B. RINCIAN ALOKASI ANGGARAN PER SATKER

(dalam ribuan rupiah)

NO	KODE	PROGRAM / PROPINSI / SATKER / SUMBER DANA	KP KD DK TP UB	JENIS BELANJA				PAGU/TARGET PENDAPATAN	TERCATAT
				PEGAWAI 51	BARANG 52	MODAL 53	BANTUAN SOSIAL 57		
1	2	3	4	5	6	7	8	9=5+6+7+8	10
	067.02.WA	Program Dukungan Manajemen		20.612.928	30.180.165	900.000	0	51.693.093	198.000
	01	DKI JAKARTA		20.612.928	30.180.165	900.000	0	51.693.093	198.000
	350452	INSPEKTORAT JENDERAL KEMENTERIAN DESA, PEMBANGUNAN DAERAH TERTINGGAL DAN	KP	20.612.928	30.180.165	900.000	0	51.693.093	198.000
	A00	RM		20.612.928	30.180.165	900.000	0	51.693.093	198.000
		TOTAL		20.612.928	30.180.165	900.000	0	51.693.093	198.000
		RM		20.612.928	30.180.165	900.000	0	51.693.093	198.000
		PENDAPATAN						0	

KETENTUAN

DIPA Induk ini dituangkan lebih lanjut ke dalam DIPA Petikan dan DIPA Petikan dimaksud berlaku sebagai dokumen pelaksanaan kegiatan Satker.

Jakarta, 17 November 2021

a.n. Menteri Desa, Pembangunan Daerah Tertinggal dan Transmigrasi
Inspektur Jenderal Kementerian Desa PDTT

Ir. Ekatmawati, M.M.
NIP 196205211990032006



**DAFTAR ISIAN PELAKSANAAN ANGGARAN (DIPA) INDUK
TAHUN ANGGARAN 2022
NOMOR : DIPA-067.02-0/2022**



III. RENCANA PENARIKAN DANA DAN PERKIRAAN PENERIMAAN

A. IDENTITAS UNIT :

1. KEMENTERIAN NEGARA / LEMBAGA : 067 KEMENTERIAN DESA, PEMBANGUNAN DAERAH TERTINGGAL DAN TRANSMIGRASI
2. UNIT ORGANISASI : 067.02 INSPEKTORAT JENDERAL
3. PAGU : Rp.51.693.093.000
(LIMA PULUH SATU MILIAR ENAM RATUS SEMBILAN PULUH TIGA JUTA SEMBILAN PULUH TIGA RIBU RUPIAH)

B. RENCANA PER PROGRAM

(dalam ribuan rupiah)

NO	KODE	URAIAN PROGRAM	PAGU	JANUARI	PEBRUARI	MARET	APRIL	MEI	JUNI	JULI	AGUSTUS	SEPTEMBER	OKTOBER	NOPEMBER	DESEMBER
1	067.02.W	Program Dukungan Manajemen RENCANA PENARIKAN DANA	51.693.093	1.353.246	1.813.566	3.357.374	3.434.887	4.158.017	5.718.300	5.082.586	5.340.639	5.609.350	5.847.471	5.308.266	4.669.392
		TOTAL RENCANA PENARIKAN DANA	51.693.093	1.353.246	1.813.566	3.357.374	3.434.887	4.158.017	5.718.300	5.082.586	5.340.639	5.609.350	5.847.471	5.308.266	4.669.392
		TOTAL PERKIRAAN / TARGET PENDAPATAN	0	0	0	0	0	0	0	0	0	0	0	0	0

Jakarta, 17 November 2021

a.n. Menteri Desa, Pembangunan Daerah Tertinggal dan Transmigrasi
Inspektur Jenderal Kementerian Desa PDTT

Ir. Ekatmawati, M.M.
NIP 196205211990032006



**SURAT PENGESAHAN DAFTAR ISIAN PELAKSANAAN ANGGARAN (SP-DIPA) INDUK
TAHUN ANGGARAN 2022
NOMOR : SP DIPA-067.10-0/2022**



A. DASAR HUKUM :

1. UU No. 17 Tahun 2003 tentang Keuangan Negara.
2. UU No. 1 Tahun 2004 tentang Perbendaharaan Negara.
3. UU No. 6 Tahun 2021 tentang APBN TA 2022

B. DENGAN INI DISAHKAN ALOKASI ANGGARAN UNTUK :

- | | | |
|--------------------------------|---|--|
| 1. KEMENTERIAN NEGARA/ LEMBAGA | : | 067 KEMENTERIAN DESA, PEMBANGUNAN DAERAH TERTINGGAL DAN TRANSMIGRASI |
| 2. UNIT ORGANISASI | : | 067.10 SEKRETARIAT JENDERAL |
| 3. PAGU | : | Rp.220.260.546.000
(DUA RATUS DUA PULUH MILIAR DUA RATUS ENAM PULUH JUTA LIMA RATUS EMPAT PULUH ENAM RIBU RUPIAH) |

C. PERNYATAAN SYARAT DAN KETENTUAN(DISCLAIMER) :

1. DIPA Induk yang telah disahkan ini lebih lanjut dituangkan kedalam DIPA Petikan untuk masing-masing Satker.
2. Pengesahan DIPA Induk sekaligus merupakan pengesahan DIPA Petikan.
3. DIPA Induk tidak berfungsi sebagai dasar pelaksanaan kegiatan atau dasar pencairan dana/pengesahan bagi Bendahara Umum Negara/Kuasa Bendahara Umum Negara.
4. Rencana Penarikan Dana dan Perkiraan Penerimaan yang tercantum dalam Halaman III DIPA Induk merupakan akumulasi rencana Penarikan Dana dan Perkiraan Penerimaan dari seluruh satker.
5. Tanggung jawab terhadap kebenaran alokasi yang tertuang dalam DIPA Induk sepenuhnya berada pada Pengguna Anggaran/Kuasa Pengguna Anggaran.
6. DIPA Induk ini berlaku sejak tanggal 1 Januari 2022 sampai dengan 31 Desember 2022.

Jakarta, 17 November 2021
A.N. MENTERI KEUANGAN
DIREKTUR JENDERAL ANGGARAN

ISA RACHMATARWATA
NIP.196612301991021001



**DAFTAR ISI PELAKSANAAN ANGGARAN (DIPA) INDUK
TAHUN ANGGARAN 2022
NOMOR : DIPA-067.10-0/2022**



I. INFORMASI KINERJA DAN ANGGARAN PROGRAM

A. IDENTITAS UNIT :

1. KEMENTERIAN NEGARA / LEMBAGA	: 067	KEMENTERIAN DESA, PEMBANGUNAN DAERAH TERTINGGAL DAN TRANSMIGRASI
2. UNIT ORGANISASI	: 10	SEKRETARIAT JENDERAL
3. PAGU	: Rp.220.260.546.000	(DUA RATUS DUA PULUH MILIAR DUA RATUS ENAM PULUH JUTA LIMA RATUS EMPAT PULUH ENAM RIBU RUPIAH)

B. KETERKAITAN DENGAN PROGRAM, SASARAN STRATEGIS K/L, FUNGSI, DAN PRIORITAS PEMBANGUNAN DALAM RKP :

(dalam ribuan rupiah)

1. PROGRAM	: 067.10.CT	Program Daerah Tertinggal, Kawasan Perbatasan, Perdesaan, dan Transmigrasi	15.000.000
	: 067.10.WA	Program Dukungan Manajemen	205.260.546
2. SASARAN STRATEGIS K/L	: 01	Berkembangnya status pembangunan desa	
	: 02	Meningkatnya status perkembangan Kawasan Perdesaan	
	: 03	Menurunnya angka kemiskinan	
	: 04	Terevitalisasinya Badan Usaha Milik Desa (BUM Desa)	
	: 05	Terevitalisasinya Badan Usaha Milik Desa Bersama (Bumdesma)	
	: 06	Meningkatnya investasi produk unggulan perdesaan mendukung transformasi ekonomi	
	: 07	Meningkatnya status perkembangan Kawasan Transmigrasi yang direvitalisasi	
	: 08	Berkurangnya jumlah daerah tertinggal	
	: 09	Menurunnya penduduk miskin di daerah tertinggal	
	: 10	Meningkatnya rata-rata IPM di daerah Tertinggal	
	: 11	Meningkatnya kapasitas SDM desa dan perdesaan daerah tertinggal dan transmigrasi	
	: 12	Meningkatnya kualitas reformasi birokrasi dan kapasitas organisasi	
	: 13	Meningkatnya pengawasan, pengendalian dan akuntabilitas aparatur yang baik serta aturan yang efektif	
	: 14	Meningkatnya kualitas implementasi kebijakan yang berbasis pada ilmu pengetahuan, inovasi, serta data dan informasi dalam keterpaduan rencana untuk meningkatkan daya saing pembangunan desa, perdesaan, daerah tertinggal dan transmigrasi	
3. FUNGSI	: 06	PERUMAHAN DAN FASILITAS UMUM	220.260.546
SUB FUNGSI	: 0690	PERUMAHAN DAN FASILITAS UMUM LAINNYA	220.260.546
4. NON PRIORITAS NASIONAL	:		220.260.546



**DAFTAR ISI PELAKSANAAN ANGGARAN (DIPA) INDUK
TAHUN ANGGARAN 2022
NOMOR : DIPA-067.10-0/2022**



I. INFORMASI KINERJA DAN ANGGARAN PROGRAM

C. RINCIAN KINERJA PROGRAM DAN KEGIATAN :

(dalam ribuan rupiah)

KODE	PROGRAM / SASARAN PROGRAM / INDIKATOR KINERJA PROGRAM / OUTPUT PROGRAM / KEGIATAN / INDIKATOR KINERJA KEGIATAN	VOLUME / SATUAN		ALOKASI DANA
067.10.CT	Program Daerah Tertinggal, Kawasan Perbatasan, Perdesaan, dan Transmigrasi			15.000.000
SP01	Terpenuhinya indeks desa yang berkembang dan mandiri			
OP01	Desa dan Perdesaan yang dibangun			15.000.000
6473	Penguatan Pemerintahan dan Pembangunan Desa (P3PD) Perencanaan dan Kerja Sama			15.000.000
01.01	Persentase dokumen perencanaan, kinerja, dan anggaran yang disusun tepat waktu	100	Persen (%)	
01.02	Persentase kerjasama program/kegiatan yang teranggarkan dalam dokumen perencanaan	90	Persen (%)	
067.10.WA	Program Dukungan Manajemen			205.260.546
SP01	Meningkatnya layanan kepegawaian, organisasi dan tatalaksana dalam mendukung reformasi birokrasi			
IKP01	Nilai indeks Reformasi Birokrasi (RB) Kementerian Desa, PDT dan Transmigrasi	100	Nilai	
IKP02	Indeks Penerapan Sistem Merit Berdasarkan Instrumen Penilaian Penerapan Sistem Merit	0.70	Indeks	
IKP03	Indeks kesehatan organisasi Kementerian Desa, Pembangunan Daerah Tertinggal, dan Transmigrasi	76	Indeks	
IKP04	Indeks Penerapan Sistem Pemerintahan Berbasis Elektronik (SPBE) Kementerian Desa, PDT dan Transmigrasi	3	Indeks	
IKP05	Tingkat penerapan pengendalian intern Sekretariat Jenderal	3	Tingkat	
IKP06	Persentase Nilai Hasil Penilaian Mandiri Pelaksanaan Reformasi Birokrasi (PMPRB) Sekretariat Jenderal	84	Persen (%)	
SP02	Meningkatnya layanan sarana dan prasarana dan layanan pengadaan			
IKP01	Tingkat kepuasan aparatur Kementerian atas pelayanan teknis dan dukungan manajemenNilai Pengawasan Kearsipan Kementerian Desa, PDT dan Transmigrasi	92	Skor	
IKP02	Persentase terpenuhinya prasarana dan sarana kerja di lingkungan Kementerian berdasarkan Rencana Kebutuhan Barang Milik Negara (RK BMN)	90	Persen (%)	
IKP03	Persentase penurunan jumlah complain stakeholders terhadap Layanan Pengadaan Barang/Jasa	65	Persen (%)	



**DAFTAR ISI PELAKSANAAN ANGGARAN (DIPA) INDUK
TAHUN ANGGARAN 2022
NOMOR : DIPA-067.10-0/2022**



I. INFORMASI KINERJA DAN ANGGARAN PROGRAM

C. RINCIAN KINERJA PROGRAM DAN KEGIATAN :

(dalam ribuan rupiah)

KODE	PROGRAM / SASARAN PROGRAM / INDIKATOR KINERJA PROGRAM / OUTPUT PROGRAM / KEGIATAN / INDIKATOR KINERJA KEGIATAN	VOLUME / SATUAN	ALOKASI DANA
SP03	Meningkatnya layanan dukungan regulasi, pertimbangan hukum dan advokasi hukum		
IKP01	Presentase regulasi yang ditetapkan sesuai mandat dalam peraturan perundang-undangan	100 Persen (%)	
IKP02	Persentase penangan permasalahan hukum (litigasi, non-litigasi, dan pemberian pertimbangan hukum)	100 Persen (%)	
SP04	Meningkatnya kinerja penata kelolaan anggaran dan keuangan		
IKP01	Opini BPK atas Laporan Keuangan Kementerian Desa, PDT dan Transmigrasi	WTP (4) Nilai	
IKP02	Nilai atas Indikator Kinerja Pelaksanaan Anggaran Kementerian Desa PDTT	93 Nilai	
SP05	Meningkatnya Akuntabilitas Kinerja Kementerian Desa, Daerah Tertinggal, dan Transmigrasi		
IKP01	Nilai SAKIP Kementerian Desa, PDT dan Transmigrasi	76 Nilai	
SP06	Terwujudnya Kementerian Desa, PDT dan Transmigrasi yang bersih, akuntabel dan berkinerja tinggi		
IKP01	Nilai Kinerja atas Pelaksanaan Rencana Kerja dan Anggaran Kementerian Desa, PDT dan Transmigrasi	85 Nilai	
SP08	Meningkatnya layanan keterbukaan informasi publik		
IKP01	Nilai Keterbukaan Informasi publik Kementerian Desa PDTT	95 Nilai	
OP01	Layanan hukum yang baik		5.844.000
5463	Penyelenggaraan Legislasi dan Advokasi Hukum		5.844.000
01.01	Persentase rekomendasi hasil evaluasi produk hukum yang ditindaklanjuti	100 Persen (%)	
01.02	Presentase regulasi yang ditetapkan sesuai mandat dalam peraturan perundang-undangan	100 Persen (%)	
01.03	Persentase rekomendasi hasil evaluasi produk hukum yang ditindaklanjuti Persentase tanggapan positif masyarakat terhadap Jaringan Dokumentasi dan informasi Hukum serta peraturan perundang-undangan melalui Dalam Jaringan (DARING)	100 Persen (%)	
01.04	Tingkat kepuasan terhadap sosialisasi produk hukum	100 Persen (%)	
01.05	Persentase penangan permasalahan hukum (litigasi, non-litigasi, dan pemberian pertimbangan hukum)	100 Persen (%)	
01.06	Tingkat kepuasan aparatur Kementerian atas layanan hukum	4 Tingkat	
02.01	Jumlah bahan kebijakan dan regulasi Hukum yang ditetapkan pada tahun yang bersangkutan	5 Dokumen	



**DAFTAR ISIAN PELAKSANAAN ANGGARAN (DIPA) INDUK
TAHUN ANGGARAN 2022
NOMOR : DIPA-067.10-0/2022**



I. INFORMASI KINERJA DAN ANGGARAN PROGRAM

C. RINCIAN KINERJA PROGRAM DAN KEGIATAN :

(dalam ribuan rupiah)

KODE	PROGRAM / SASARAN PROGRAM / INDIKATOR KINERJA PROGRAM / OUTPUT PROGRAM / KEGIATAN / INDIKATOR KINERJA KEGIATAN	VOLUME / SATUAN	ALOKASI DANA
OP02	Layanan hubungan masyarakat dan informasi publik yang baik		11.716.056
5464	Pengelolaan Komunikasi dan Informasi Publik		11.716.056
01.01	Jumlah dokumen blue print institutional branding Kementerian Desa PDTT yang ditetapkan	1 (Reviu) Dokumen	
01.02	Persentase kegiatan Kementerian yang terpublikasikan sesuai dengan dokumen blue print institutional branding Kementerian Desa PDTT	76 Persen (%)	
01.03	Persentase pengaduan masyarakat yang ditindaklanjuti	76 Persen (%)	
01.04	Jumlah kerjasama yang ditindaklanjuti menjadi MoU	17 Dokumen	
01.05	Tingkat kepuasan aparatur Kementerian atas pelayanan kehumasan	3.15 Tingkat	
01.06	Tingkat kepuasan masyarakat atas pelayanan publik	3.15 Tingkat	
02.01	Jumlah bahan kebijakan dan regulasi Hubungan Masyarakat yang ditetapkan pada tahun yang bersangkutan	5 Dokumen	
OP03	Layanan Perencanaan, Anggaran dan Kinerja Kementerian Desa, PDT dan Transmigrasi yang baik		8.000.000
5465	Pengelolaan Perencanaan dan Kerja Sama		8.000.000
01.01	Persentase dokumen perencanaan, kinerja, dan anggaran di lingkungan Kementerian Desa, PDT dan Transmigrasi yang disusun tepat waktu sesuai ketentuan	100 Persen (%)	
01.02	Persentase MoU yang ditindaklanjuti dalam kerja sama Program/Kegiatan	80 Persen (%)	
02.01	Nilai SAKIP Sekretariat Jenderal	76 Nilai	
02.02	Persentase penyampaian laporan satuan kerja di lingkungan Kementerian Desa, PDT dan Transmigrasi yang tepat waktu sesuai dengan ketentuan	100 Persen (%)	
02.03	Nilai hasil evaluasi atas Pelaksanaan Rencana Kerja dan Anggaran Sekretariat Jenderal per tahun	88 Nilai	
02.04	Jumlah nilai implementasi manajemen resiko seluruh UKE I	3 Nilai	
02.05	Persentase rekomendasi APIP yang ditindaklanjuti	85 Persen (%)	
02.06	Nilai hasil survey kepuasan aparatur Kementerian atas kualitas layanan Biro Perencanaan dan Kerja Sama	4 Nilai	
02.07	Jumlah bahan kebijakan dan regulasi Perencanaan Program dan anggaran yang ditetapkan pada tahun yang bersangkutan	5 Nilai	



**DAFTAR ISIAN PELAKSANAAN ANGGARAN (DIPA) INDUK
TAHUN ANGGARAN 2022
NOMOR : DIPA-067.10-0/2022**



I. INFORMASI KINERJA DAN ANGGARAN PROGRAM

C. RINCIAN KINERJA PROGRAM DAN KEGIATAN :

(dalam ribuan rupiah)

KODE	PROGRAM / SASARAN PROGRAM / INDIKATOR KINERJA PROGRAM / OUTPUT PROGRAM / KEGIATAN / INDIKATOR KINERJA KEGIATAN	VOLUME / SATUAN		ALOKASI DANA
OP04	Layanan Sumber Daya Manusia dan Organisasi baik			22.911.037
5466	Pengelolaan Sumber Daya Manusia dan Organisasi			22.911.037
01.01	Persentase SOP yang ditetapkan dan diimplementasikan	80	Persen (%)	
01.02	Persentase Penilaian Mandiri Pelaksanaan Reformasi Birokrasi (PMPRB) Sekretariat Jenderal	84	Persen (%)	
01.03	Persentase pemenuhan kualitas SDM yang sesuai dengan kebutuhan (the right man on the right place in the right time)	78	Persen (%)	
01.04	Persentase pemenuhan kuantitas SDM yang sesuai dengan kebutuhan berdasarkan dokumen Man Power Planning	78	Persen (%)	
01.05	Nilai rata-rata kompetensi SDM aparatur yang memenuhi standar kompetensi	78	Nilai	
01.06	Tingkat kepuasan aparatur Kementerian atas layanan kepegawaian	4	Nilai	
02.01	Jumlah bahan kebijakan dan regulasi Kepegawaian dan Organisasi yang ditetapkan pada tahun yang bersangkutan	5	Dokumen	
OP05	Layanan Keuangan, Barang Milik Negara, dan Umum yang baik			156.789.453
6455	Pengelolaan Keuangan, Barang Milik Negara, dan Umum			156.789.453
01.01	Opini atas Pengendalian internal atas Laporan Keuangan dan BMN Sekretariat Jenderal berdasarkan Standar Akuntansi Pemerintah (SAP) dari hasil evaluasi Aparat Pengawas Intern Pemerintah (APIP)/Tim Penilai PIPK UKE I	PIE	Opini	
01.02	Nilai atas Indikator Kinerja Pelaksanaan Anggaran Sekretariat Jenderal	91	Nilai	
01.03	Tingkat kepuasan aparatur Kementerian atas layanan Penatausahaan BMN	4	Nilai	
02.01	Jumlah bahan kebijakan dan regulasi Keuangan dan Barang Milik Negara yang ditetapkan pada tahun yang bersangkutan	5	Dokumen	
03.01	Persentase penurunan jumlah komplain stakeholders terhadap Layanan Pengadaan Barang/Jasa	65	Persen (%)	
03.02	Tingkat kepuasan aparatur Kementerian atas layanan umum dan pengadaan	4	Tingkat	
03.03	Jumlah dokumen Rencana Kebutuhan Barang Milik Negara (RK BMN) yang ditetapkan	1	Dokumen	
03.04	Persentase terpenuhinya prasarana dan sarana kerja di lingkungan Kementerian berdasarkan Rencana Kebutuhan Barang Milik Negara (RK BMN)	90	Persen (%)	
04.01	Jumlah bahan kebijakan dan regulasi Umum dan Layanan Pengadaan yang ditetapkan pada tahun yang bersangkutan	5	Dokumen	

Jakarta, 17 November 2021

a.n. Menteri Desa, Pembangunan Daerah Tertinggal dan Transmigrasi
Sekretaris Jenderal Kementerian Desa PDTT

Taufik Madjid, S.Sos, M.Si
NIP 197107011999031013



**DAFTAR ISIAN PELAKSANAAN ANGGARAN (DIPA) INDUK
TAHUN ANGGARAN 2022
NOMOR : DIPA-067.10-0/2022**



DS:0921-3602-5605-1009

I. INFORMASI KINERJA DAN ANGGARAN PROGRAM

KETENTUAN

DIPA Induk ini dituangkan lebih lanjut ke dalam DIPA Petikan dan DIPA Petikan dimaksud berlaku sebagai dokumen pelaksanaan kegiatan Satker.

Jakarta, 17 November 2021

a.n. Menteri Desa, Pembangunan Daerah Tertinggal dan Transmigrasi
Sekretaris Jenderal Kementerian Desa PDTT

Taufik Madjid, S.Sos, M.Si
NIP 197107011999031013



**DAFTAR ISIAN PELAKSANAAN ANGGARAN (DIPA) INDUK
TAHUN ANGGARAN 2022
NOMOR : DIPA-067.10-0/2022**



II. RINCIAN ALOKASI ANGGARAN PER SATKER

A. IDENTITAS UNIT :

1. KEMENTERIAN NEGARA / LEMBAGA : 067 KEMENTERIAN DESA, PEMBANGUNAN DAERAH TERTINGGAL DAN TRANSMIGRASI
2. UNIT ORGANISASI : 067.10 SEKRETARIAT JENDERAL
3. PAGU : Rp.220.260.546.000
(DUA RATUS DUA PULUH MILIAR DUA RATUS ENAM PULUH JUTA LIMA RATUS EMPAT PULUH ENAM RIBU RUPIAH)

B. RINCIAN ALOKASI ANGGARAN PER SATKER

(dalam ribuan rupiah)

NO	KODE	PROGRAM / PROPINSI / SATKER / SUMBER DANA	KP KD DK TP UB	JENIS BELANJA				PAGU/TARGET PENDAPATAN	TERCATAT
				PEGAWAI 51	BARANG 52	MODAL 53	BANTUAN SOSIAL 57		
1	2	3	4	5	6	7	8	9=5+6+7+8	10
	067.10.CT	Program Daerah Tertinggal, Kawasan Perbatasan, Perdesaan, dan Transmigrasi		0	15.000.000	0	0	15.000.000	0
	01	DKI JAKARTA		0	15.000.000	0	0	15.000.000	0
	350088	SEKRETARIAT JENDERAL KEMENTERIAN DESA, PEMBANGUNAN DAERAH TERTINGGAL DAN	KP	0	15.000.000	0	0	15.000.000	0
	B13	PLN		0	15.000.000	0	0	15.000.000	0
	067.10.WA	Program Dukungan Manajemen		52.907.720	147.795.564	4.557.262	0	205.260.546	2.542.908
	01	DKI JAKARTA		52.907.720	147.795.564	4.557.262	0	205.260.546	2.542.908
	350088	SEKRETARIAT JENDERAL KEMENTERIAN DESA, PEMBANGUNAN DAERAH TERTINGGAL DAN	KP	52.907.720	147.795.564	4.557.262	0	205.260.546	2.542.908
	A00	RM		52.907.720	147.795.564	4.557.262	0	205.260.546	2.542.908
		Target Pendapatan						1.495.587	
		TOTAL		52.907.720	162.795.564	4.557.262	0	220.260.546	2.542.908
		RM		52.907.720	147.795.564	4.557.262	0	205.260.546	2.542.908
		PLN		0	15.000.000	0	0	15.000.000	0
		PENDAPATAN						1.495.587	

KETENTUAN

DIPA Induk ini dituangkan lebih lanjut ke dalam DIPA Petikan dan DIPA Petikan dimaksud berlaku sebagai dokumen pelaksanaan kegiatan Satker.

Jakarta, 17 November 2021

a.n. Menteri Desa, Pembangunan Daerah Tertinggal dan Transmigrasi
Sekretaris Jenderal Kementerian Desa PDTT

Taufik Madjid, S.Sos, M.Si
NIP 197107011999031013



**DAFTAR ISIAN PELAKSANAAN ANGGARAN (DIPA) INDUK
TAHUN ANGGARAN 2022
NOMOR : DIPA-067.10-0/2022**



III. RENCANA PENARIKAN DANA DAN PERKIRAAN PENERIMAAN

A. IDENTITAS UNIT :

1. KEMENTERIAN NEGARA / LEMBAGA : 067 KEMENTERIAN DESA, PEMBANGUNAN DAERAH TERTINGGAL DAN TRANSMIGRASI
2. UNIT ORGANISASI : 067.10 SEKRETARIAT JENDERAL
3. PAGU : Rp.220.260.546.000
(DUA RATUS DUA PULUH MILIAR DUA RATUS ENAM PULUH JUTA LIMA RATUS EMPAT PULUH ENAM RIBU RUPIAH)

B. RENCANA PER PROGRAM

(dalam ribuan rupiah)

NO	KODE	URAIAN PROGRAM	PAGU	JANUARI	PEBRUARI	MARET	APRIL	MEI	JUNI	JULI	AGUSTUS	SEPTEMBER	OKTOBER	NOPEMBER	DESEMBER
1	067.10.C	Program Daerah Tertinggal, Kawasan Perbatasan, Perdesaan, dan Transmigrasi RENCANA PENARIKAN DANA	15.000.000	1.250.000	1.250.000	1.250.000	1.250.000	1.250.000	1.250.000	1.250.000	1.250.000	1.250.000	1.250.000	1.250.000	1.250.000
2	067.10.W	Program Dukungan Manajemen RENCANA PENARIKAN DANA	205.260.546	7.659.641	8.445.118	17.000.061	18.155.124	18.898.577	19.009.860	21.505.270	19.762.688	21.196.193	19.104.408	18.475.235	16.048.373
		PERKIRAAN / TARGET PENDAPATAN	1.495.587	124.632	124.632	124.632	124.632	124.632	124.632	124.632	124.632	124.632	124.632	124.632	124.632
		TOTAL RENCANA PENARIKAN DANA	220.260.546	8.909.641	9.695.118	18.250.061	19.405.124	20.148.577	20.259.860	22.755.270	21.012.688	22.446.193	20.354.408	19.725.235	17.298.373
		TOTAL PERKIRAAN / TARGET PENDAPATAN	1.495.587	124.632	124.632	124.632	124.632	124.632	124.632	124.632	124.632	124.632	124.632	124.632	124.632

Jakarta, 17 November 2021

a.n. Menteri Desa, Pembangunan Daerah Tertinggal dan Transmigrasi
Sekretaris Jenderal Kementerian Desa PDTT

Taufik Madjid, S.Sos, M.Si
NIP 197107011999031013